

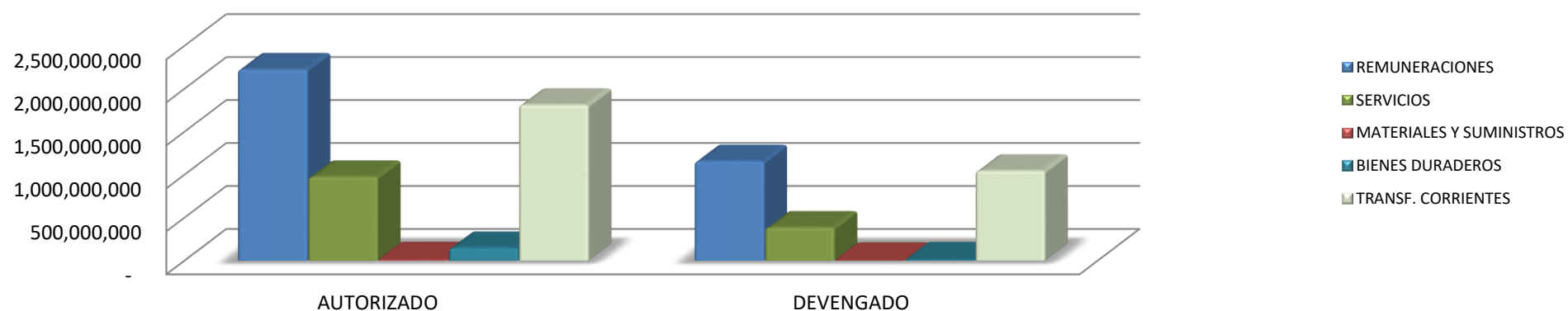
MINISTERIO DE CIENCIA, TECNOLOGÍA Y TELECOMUNICACIONES
EJERCICIO ECONÓMICO 2023
 -En colones-
 Código y Nombre del Título: 218 - Ministerio de Ciencia, Tecnología y Telecomunicaciones
PROGRAMA 893 COORDINACIÓN Y DESARROLLO CIENTÍFICO Y TECNOLÓGICO
 Al 31 DE AGOSTO 2023

Partida/Subpartida		PRESUPUESTO INICIAL	PRESUPUESTO ACTUAL	DEVENGADO	COMPROMETIDO	DECRETO EN TRAMITE	DISPONIBLE MENOS DECRETO EN TRAMITE	DISPONIBLE	Devengado más comprometido	DISPONIBLE LIBERADO	% Devengado
Código	Descripción										
		PRESUPUESTO ACTUAL	DEVENGADO	COMPROMETIDO	PARTIDAS BLOQUEADAS	DISPONIBLE MENOS PARTIDAS BLOQUEADAS	DISPONIBLE	Devengado más comprometido	COMPROMETIDO	Devengado	
Resumen de Transferencia a otras Instituciones 893											
E6010320089300	CCSS IP-200 ESTATAL SEGURO PENSIONES	25,922,233.00	25,922,233	14,240,681	11,387,779	(293,773)	587,546	293,773	98.9%	-	54.94%
E6010320289300	CCSS IP-202 ESTATAL SEGURO SALUD	4,127,744.00	4,127,744	2,320,933	1,760,032	(46,779)	93,558	46,779	98.9%	-	56.23%
E6010320189300	UCR CITA MAG IP 201	32,400,000.00	32,400,000	16,200,000	8,200,000	-	8,000,000	8,000,000	75.3%	-	50.00%
E6010320589300	COMISION ENERGIA ATOMICA IP 205	98,165,185.00	98,165,185	56,034,561	34,324,460	-	7,806,164	7,806,164	92.0%	1	57.08%
E6010320689300	ECA IP 206	-	-	-	-	-	-	-	0.0%	-	0.00%
E6010321089300	CONICIT GASTO OPERATIVO IP 210	1,121,652,427.00	1,121,652,427	638,732,326	202,506,995	-	280,413,107	280,413,107	75.0%	-	56.95%
E6010321189300	211	307,355,627.00	219,239,734	183,480,904	4,603,894	(17,000,000)	14,154,936	31,154,936	85.8%	3	83.69%
E6010321289300	CONICIT GASTO PRO PYME IP 212	117,786,562.00	117,786,562	78,524,375	9,815,547	-	29,446,641	29,446,641	75.0%	-	66.67%
E6010321489300	ACAD. NAC.CIEN. GASTO OPERATIVO IP 214	63,612,600.00	63,612,600	39,518,093	8,490,076	-	15,604,431	15,604,431	75.5%	-	62.12%
		1,771,022,378	1,682,906,485	1,029,051,872	281,088,783	(17,340,552)	355,425,278	372,765,830		4	
Resumen de Transferencia a otras Instituciones 893											
E6070120089300	ORGANISMO INTERNACIONAL DE ENERGIA ATÓMICA	61,925,072.00	101,925,072	-	-	-	101,925,072	101,925,072	0.0%	-	0.00%
E6070120289300	OCDE COMITE DE POLITICAS CIENTIFICAS	-	(20,000,000)	-	-	-	(20,000,000)	(20,000,000)	0.0%	-	0.00%
		61,925,072	81,925,072	-	-	-	81,925,072	81,925,072		-	

MINISTERIO DE CIENCIA, TECNOLOGÍA Y TELECOMUNICACIONES
EJERCICIO ECONÓMICO 2023
Código y Nombre del Título: 218 - Ministerio de Ciencia, Tecnología y Telecomunicaciones
-En colones-
RESUMEN PARTIDAS PRESUPUESTARIAS AL 31 DE AGOSTO 2023

Código	Partida/Subpartida Descripción	AUTORIZADO	DEVENGADO	COMPROMETIDO	DISPONIBLE	% DEV. Y COMP.	% DEVENGADO
0	REMUNERACIONES	2,225,959,379	1,157,418,641	195,489,644	873,051,094	60.78%	52.00%
1	SERVICIOS	975,008,607	385,366,559	261,859,483	327,782,565	66.38%	39.52%
2	MATERIALES Y SUMINISTROS	15,584,399	4,699,447	3,302,293	7,582,658	51.34%	30.15%
5	BIENES DURADEROS	147,600,000	14,367,055	86,912,887	46,320,058	68.62%	9.73%
6	TRANSF. CORRIENTES	1,813,262,938	1,046,418,862	288,089,190	478,754,886	73.60%	57.71%
9	CUENTAS ESPECIALES	-	-	-	-		
TOTAL		5,177,415,323	2,608,270,564	835,653,499	1,733,491,260	66.5%	50.4%

Gráfico # 1
PROGRAMA 893
COMPARATIVO DEL MONTO AUTORIZADO Y EJECUTADO POR CONCEPTO DEL GASTO
DE AGOSTO 2023



MINISTERIO DE CIENCIA, TECNOLOGÍA Y TELECOMUNICACIONES
EJERCICIO ECONOMICO 2023
PROGRAMA 893 COORDINACIÓN Y DESARROLLO CIENTÍFICO Y TECNOLÓGICO
RESUMEN PARTIDAS PRESUPUESTARIAS AL 31 DE AGOSTO 2023
-En colones-

Código	Partida/Subpartida Descripción	PRESUPUESTO ACTUAL	DEVENGADO	COMPROMETIDO	DISPONIBLE	% DEV. Y COMP.	% DEVENGAD OCOMP.
0	REMUNERACIONES	2,225,959,379	1,157,418,641	195,489,644	873,051,094	61%	52.0%
1	REMUNERACIONES BÁSICAS	787,105,956	467,043,379	-	320,062,577	59%	59.3%
2	REMUNERACIONES EVENTUALES	7,800,000	1,870,254	-	5,929,746	24%	24.0%
3	INCENTIVOS SALARIALES	996,614,405	453,253,781	-	543,360,624	45%	45.5%
4	CONTRIB. PATR. AL DESARROLLO Y LA SEG. SOCIAL	160,981,000	90,504,934	68,639,983	1,836,083	99%	56.2%
5	CONTRIB. PATR. FDOS PENS. Y OTROS FDOS DE CA	273,458,018	144,746,293	126,849,661	1,862,064	99%	52.9%
1	SERVICIOS	975,008,607	385,366,559	261,859,483	327,782,565	66%	39.5%
101	ALQUILERES	571,943,348	275,409,133	137,687,486	158,846,729	72%	48.2%
102	SERVICIOS BÁSICOS	118,576,882	52,017,363	27,089,849	39,469,670	67%	43.9%
103	SERVICIOS COMERCIALES Y FINANCIEROS	69,495,202	7,564,681	4,744,974	57,185,548	18%	10.9%
104	SERVICIOS DE GESTIÓN Y APOYO	92,877,092	18,061,834	64,214,350	10,600,908	89%	19.4%
105	GASTOS DE VIAJE Y TRANSPORTE	52,402,000	2,794,635	4,355,665	45,251,700	14%	5.3%
106	SEGUROS, REASEGUROS Y OTRAS OBLIGACIONES	15,149,596	14,135,661	-	1,013,935	93%	93.3%
107	CAPACITACIÓN Y PROTOCOLO	1,100,000	-	-	1,100,000	0%	0.0%
108	MANT. Y REP.	52,972,887	15,383,252	23,767,161	13,822,474	74%	29.0%
199	SERVICIOS DIVERSOS	491,600	-	-	491,600	0%	0.0%
2	MATERIALES Y SUMINISTROS	15,584,399	4,699,447	3,302,293	7,582,658	51%	30.2%
201	PRODUCTOS QUÍMICOS Y CONEXOS	9,955,328	2,512,168	1,204,328	6,238,832	37%	25.2%
202	ALIMENTOS Y PRODUCTOS AGROPECUARIOS	-	-	-	-	0%	0.0%
203	MATERIALES Y PROD. DE USO EN LA CONSTR. Y MAN	2,175,000	-	1,591,720	583,280	73%	0.0%
204	HERRAMIENTAS, REPUESTOS Y ACCESORIOS	510,871	-	506,245	4,626	99%	0.0%
299	ÚTILES, MATERIALES Y SUMINISTROS DIVERSOS	2,943,200	2,187,279	-	755,921	74%	74.3%
3	INT. Y COMISIONES	-	-	-	-	0%	0.0%
4	ACTIVOS FINANCIEROS	-	-	-	-	0%	0.0%
5	BIENES DURADEROS	147,600,000	14,367,055	86,912,887	46,320,058	69%	9.7%
E-50103	Equipo de comunicación	-	-	-	-	0%	0.0%
E-50104	Equipo y mobiliario de oficina	-	-	-	-	0%	0.0%
E-50105	Equipo y programas de cómputo	76,065,748	13,172,074	59,789,526	3,104,147	96%	17.3%
E-50106	Equipo sanitario, de laboratorio e investigación	-	-	-	-	0%	0.0%
E-50107	Equipo y mobiliario educacional, deportivo y recreativo	-	-	-	-	0%	0.0%
E-50199	Maquinaria, equipo y mobiliario diverso	-	-	-	-	0%	0.0%
E-59903	Bienes intangibles	71,534,252	1,194,980	27,123,361	43,215,911	40%	1.7%
6	TRANSF. CORRIENTES	1,813,262,938	1,046,418,862	288,089,190	478,754,886	74%	57.7%
601	TRANSF. CORRIENTES AL SECTOR PÚBLICO	1,682,906,485	1,029,051,872	281,088,783	372,765,830	78%	61.1%
603	PRESTACIONES	33,915,488	17,251,097	7,000,408	9,663,983	72%	50.9%
607	TRANSFERENCIAS CORRIENTES AL SECTOR EXTERNO	81,925,072	-	-	81,925,072	0%	0.0%
9	CUENTAS ESPECIALES	-	-	-	-	0%	0.0%
E-90201	Sumas libres sin asignación presupuestaria	-	-	-	-	0%	0.0%
TOTAL		5,177,415,323	2,608,270,564	835,653,499	1,733,491,260	66.5%	50.4%

MINISTERIO DE CIENCIA, TECNOLOGÍA Y TELECOMUNICACIONES
 EJERCICIO ECONÓMICO 2023
 PROGRAMA 893 COORDINACIÓN Y DESARROLLO CIENTÍFICO Y TECNOLÓGICO

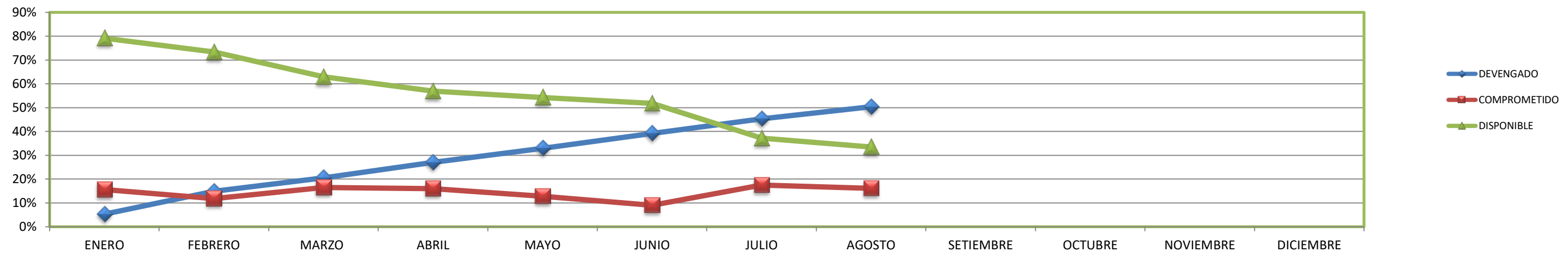
CUADRO COMPARATIVO
 MONTOS DE EJECUCIÓN - COMPROMISO Y DISPONIBLE POR MES

	ENERO	FEBRERO	MARZO	ABRIL	MAYO	JUNIO	JULIO	AGOSTO	SETIEMBRE	OCTUBRE	NOVIEMBRE	DICIEMBRE
PRESUPUESTO	5,177,425,323	5,177,425,323	5,177,425,323	5,177,425,323	5,177,425,323	5,177,425,323	5,177,415,323	5,177,415,323				
DEVENGADO	273,457,404	767,979,606	1,064,019,398	1,399,916,278	1,705,797,813	2,030,503,298	2,347,933,353	2,608,270,564				
COMPROMETIDO	805,880,104	611,623,659	854,998,571	830,210,578	662,992,967	466,741,891	906,108,723	835,653,499				
DISPONIBLE	4,098,087,816	3,797,822,058	3,258,407,354	2,947,298,467	2,808,634,543	2,680,180,134	1,923,373,247	1,733,491,260				

CUADRO COMPARATIVO
 PORCENTAJES DE EJECUCIÓN - COMPROMISO Y DISPONIBLE POR MES

	ENERO	FEBRERO	MARZO	ABRIL	MAYO	JUNIO	JULIO	AGOSTO	SETIEMBRE	OCTUBRE	NOVIEMBRE	DICIEMBRE
DEVENGADO	5%	15%	21%	27%	33%	39%	45%	50%				
COMPROMETIDO	16%	12%	17%	16%	13%	9%	18%	16%				
DISPONIBLE	79%	73%	63%	57%	54%	52%	37%	33%				
	100%	100%	100%	100%	100%	100%	100%	100%	0%	0%	0%	0%

PROGRAMA 893
 COMPARATIVO EJECUCIÓN PRESUPUESTARIA MENSUAL
 EJERCICIO ECONÓMICO 2023



MINISTERIO DE CIENCIA, TECNOLOGÍA Y TELECOMUNICACIONES
PROGRAMA 893 COORDINACIÓN Y DESARROLLO CIENTÍFICO Y TECNOLÓGICO
EJERCICIO ECONÓMICO 2023
RESUMEN DE PARTIDAS PRESUPUESTARIAS AL 31 DE AGOSTO 2023
 -En colones-

Código	Partida/Subpartida Descripción	PRESUPUESTO ACTUAL	DEVENGADO	COMPROMETIDO	DISPONIBLE	% DEV. Y COMP.	% DEVENGADO
0	REMUNERACIONES	2,225,959,379	1,157,418,641	195,489,644	873,051,094	60.78%	52.00%
1	SERVICIOS	975,008,607	385,366,559	261,859,483	327,782,565	66.38%	39.52%
2	MATERIALES Y SUMINISTROS	15,584,399	4,699,447	3,302,293	7,582,658	51.34%	30.15%
5	BIENES DURADEROS	147,600,000	14,367,055	86,912,887	46,320,058	68.62%	9.73%
6	TRANSF. CORRIENTES	1,813,262,938	1,046,418,862	288,089,190	478,754,886	73.60%	57.71%
9	CUENTAS ESPECIALES	-	-	-	-		
TOTAL		5,177,415,323	2,608,270,564	835,653,499	1,733,491,260	66.52%	50.38%

(589,642,048)
10,884,952

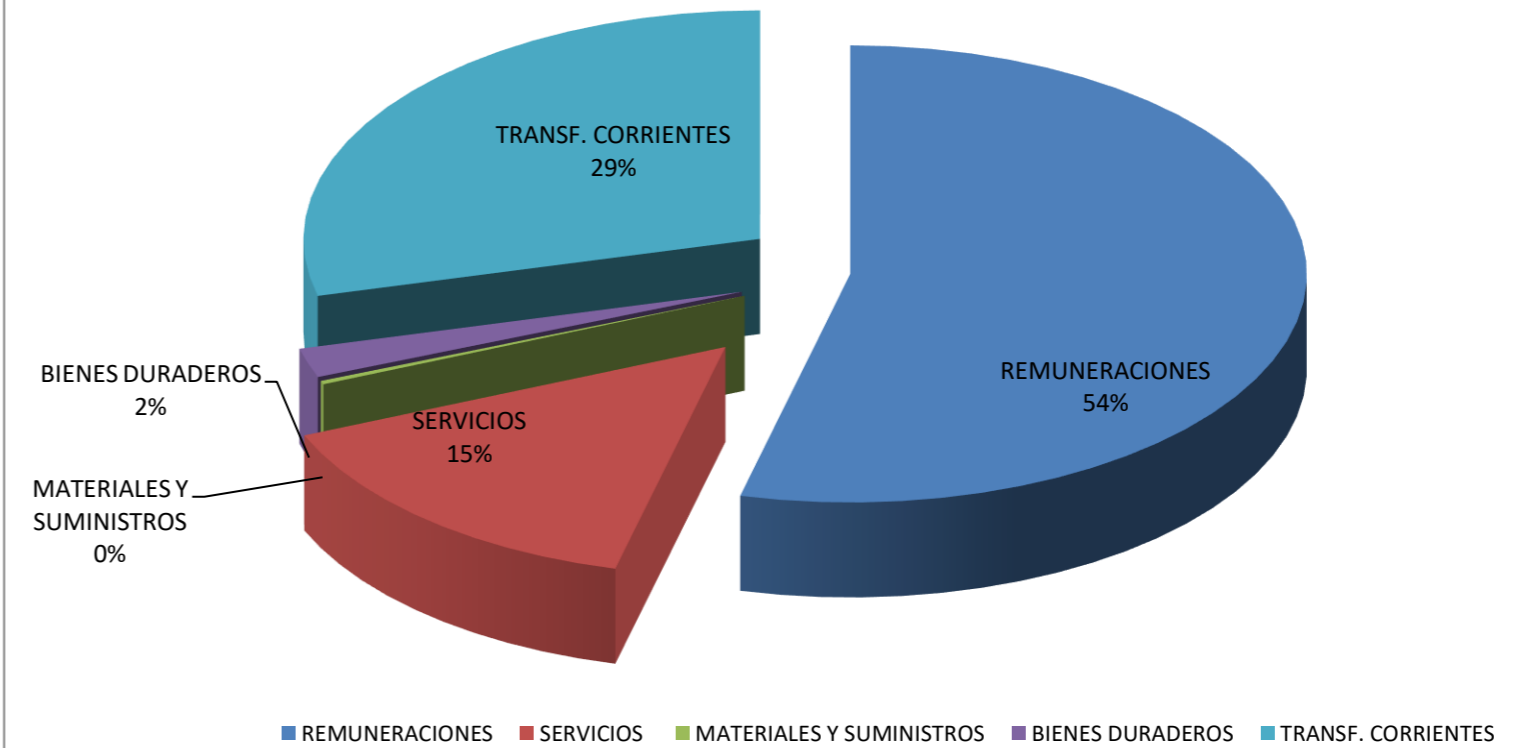
EJERCICIO ECONÓMICO 2023
 -En colones-
 Código y Nombre del Título: 218 - Ministerio de Ciencia, Tecnología y Telecomunicaciones
PROGRAMA 899 RECTORÍA DEL SECTOR TELECOMUNICACIONES
 AL 31 DE AGOSTO 2023

Código	Partida/Subpartida Descripción	PRESUPUESTO ACTUAL	DEVENGADO	COMPROMETIDO	DISPONIBLE	% DEV. Y COMP.	% DEVENGADO
0	REMUNERACIONES	1,601,879,733	861,276,758	93,592,342	647,010,633	59.61%	53.77%
1	SERVICIOS	76,339,027	16,020,848	52,582,026	7,736,153	89.87%	20.99%
2	MATERIALES Y SUMINISTROS	1,933,200	331,189	514,083	1,087,928	43.72%	17.13%
5	BIENES DURADEROS	-	-	-	-	#¡DIV/0!	#¡DIV/0!
6	TRANSF. CORRIENTES	248,122,717	164,376,589	47,165,660	36,580,468	85.26%	66.25%
TOTAL		1,928,274,677	1,042,005,384	193,854,110	692,415,183	64.09%	54.04%

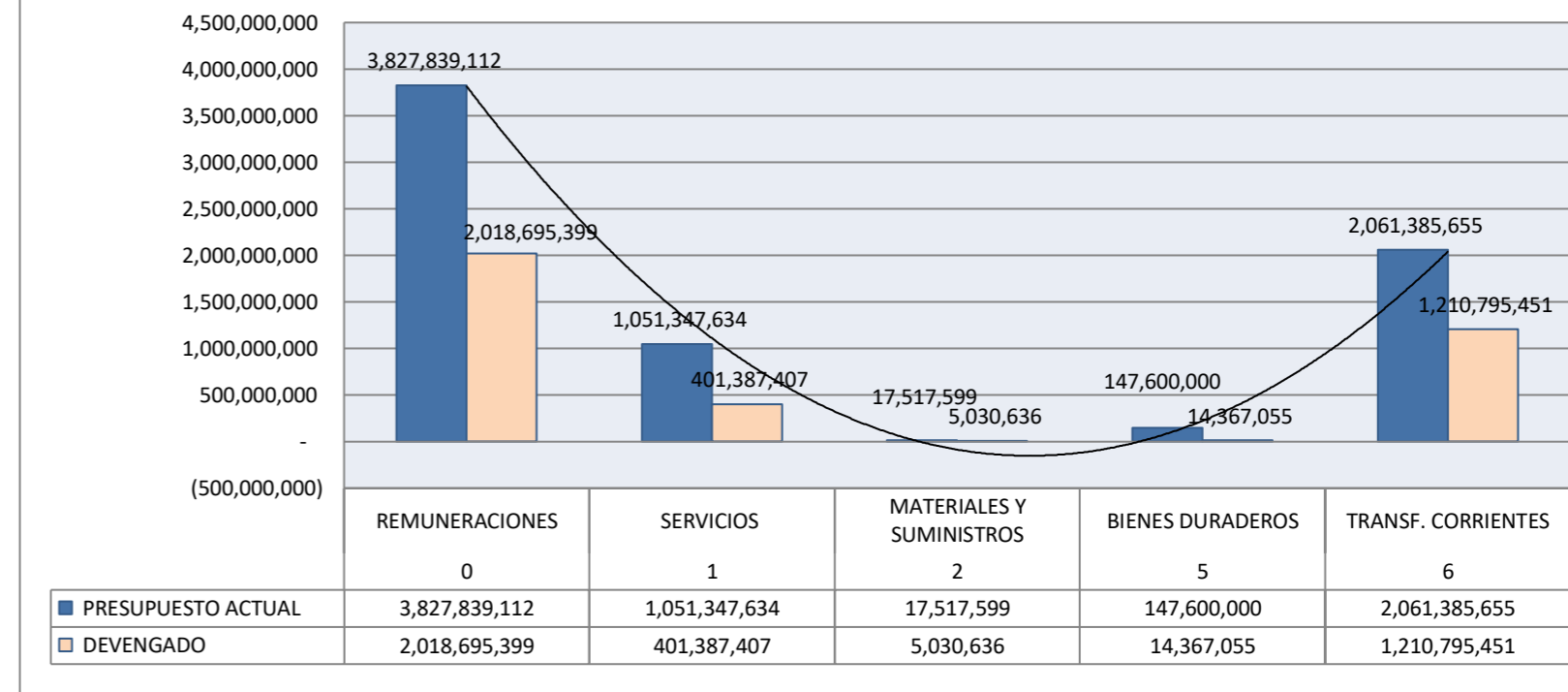
Código y Nombre del Título: 218 - Ministerio de Ciencia, Tecnología y Telecomunicaciones
EJECUCIÓN PRESUPUESTARIA
 31 DE AGOSTO 2023

Código	Partida/Subpartida Descripción	PRESUPUESTO ACTUAL	DEVENGADO	COMPROMETIDO	DISPONIBLE	% DEV. Y COMP.	% DEVENGADO
0	REMUNERACIONES	3,827,839,112	2,018,695,399	289,081,986	1,520,061,727	60.29%	52.74%
1	SERVICIOS	1,051,347,634	401,387,407	314,441,509	335,518,718	68.09%	38.18%
2	MATERIALES Y SUMINISTROS	17,517,599	5,030,636	3,816,376	8,670,587	50.50%	28.72%
5	BIENES DURADEROS	147,600,000	14,367,055	86,912,887	46,320,058	68.62%	9.73%
6	TRANSF. CORRIENTES	2,061,385,655	1,210,795,451	335,254,850	515,335,354	75.00%	58.74%
9	CUENTAS ESPECIALES	-	-	-	-	0.00%	0.00%
TOTAL		7,105,690,000	3,650,275,947	1,029,507,609	2,425,906,443	65.86%	51.37%

PRESUPUESTO 2023
PORCENTAJE TOTAL DE PRESUPUESTO POR PARTIDA



MINISTERIO DE CIENCIA TECNOLOGÍA Y TELECOMUNICACIONES
EJECUCIÓN PRESUPUESTARIA AL 31 DE AGOSTO DEL 2023



MINISTERIO DE CIENCIA, TECNOLOGÍA Y TELECOMUNICACIONES
EJERCICIO ECONÓMICO 2023
Código y Nombre del Título: 218 - Ministerio de Ciencia, Tecnología y Telecomunicaciones
-En colones-
SUB EJECUTADO DE TRASNFERENCIAS AL 31 DE AGOSTO 2023

CODIGO	ENTIDAD	RESUPUESTO ACTUA	DEVENGADO	SUB-EJECUCION
E6010320589300	CEA	98,165,185.00	56,034,561.43	7,071,628.93
E6010321089300	PROMOTORA OPERATIVOS	1,121,652,427.00	638,732,325.56	82,329,948.94
E6010321189300	PROMOTORA INCENTIVOS	219,239,734.14	183,480,903.92	37,321,081.16
E6010321289300	PROMOTORA PROPYME	117,786,562.00	78,524,374.65	0.02
E6010321489300	ANC	63,612,600.00	39,518,092.72	1,375,721.57
			TOTAL	53,456,218.29