

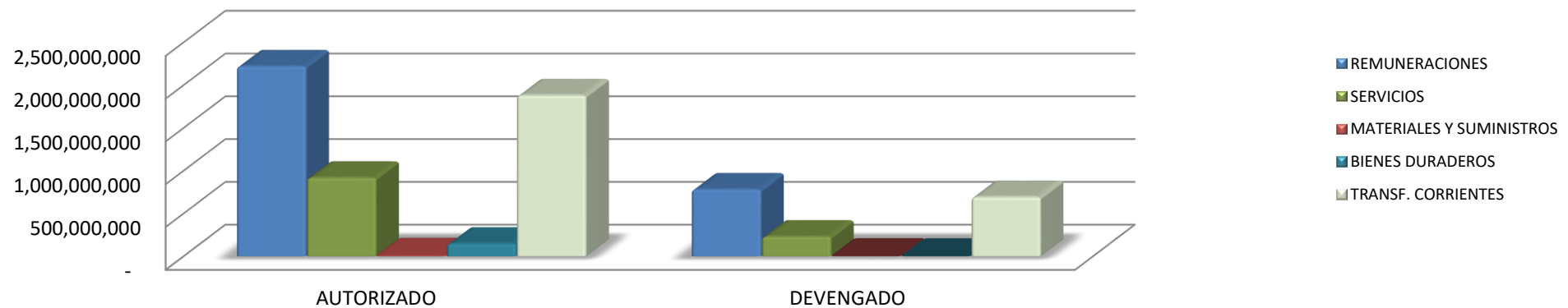
MINISTERIO DE CIENCIA, TECNOLOGÍA Y TELECOMUNICACIONES
EJERCICIO ECONÓMICO 2023
 -En colones-
 Código y Nombre del Título: 218 - Ministerio de Ciencia, Tecnología y Telecomunicaciones
PROGRAMA 893 COORDINACIÓN Y DESARROLLO CIENTÍFICO Y TECNOLÓGICO
Al 31 DE MAYO 2023

Partida/Subpartida		PRESUPUESTO INICIAL	PRESUPUESTO ACTUAL	DEVENGADO	COMPROMETIDO	DECRETO EN TRAMITE	DISPONIBLE MENOS DECRETO EN TRAMITE	DISPONIBLE	Devengado más comprometido	DISPONIBLE LIBERADO	% Devengado
Código	Descripción										
Resumen de Transferencia a otras Instituciones 893											
E6010320089300	CCSSIP-200 ESTATAL SEGURO PENSIONES	25,922,233.00	25,922,233	9,575,469	16,346,764	-	-	-	100.0%	-	36.94%
E6010320289300	CCSS IP-202 ESTATAL SEGURO SALUD	4,127,744.00	4,127,744	1,578,064	2,549,680	-	-	-	100.0%	-	38.23%
E6010320189300	UCR CITA MAG IP 201	32,400,000.00	32,400,000	12,124,735	2,975,265	-	17,300,000	17,300,000	46.6%	17,300,000	37.42%
E6010320589300	COMISION ENERGIA ATOMICA IP 205	98,165,185.00	98,165,185	37,147,843	14,795,079	-	46,222,263	46,222,263	52.9%	30,609,937	37.84%
E6010320689300	ECA IP 206	-	-	-	-	-	-	-	0.0%	-	0.00%
E6010321089300	CONICIT GASTO OPERATIVO IP 210	1,121,652,427.00	1,121,652,427	424,862,049	135,551,057	-	561,239,320	561,239,320	50.0%	413,107	37.88%
E6010321189300	211	307,355,627.00	287,239,734	128,064,844	-	(68,000,000)	91,174,890	159,174,890	44.6%	2,946,303	44.58%
E6010321289300	CONICIT GASTO PRO PYME IP 212	117,786,562.00	117,786,562	49,077,734	9,815,547	-	58,893,281	58,893,281	50.0%	-	41.67%
E6010321489300	ACAD. NAC.CIEN. GASTO OPERATIVO IP 214	63,612,600.00	63,612,600	25,886,821	6,516,917	-	31,208,862	31,208,862	50.9%	-	40.69%
		1,771,022,378	1,750,906,485	688,317,561	188,550,308	(68,000,000)	806,038,616	874,038,616		51,269,346	
Resumen de Transferencia a otras Instituciones 893											
E6070120089300	ORGANISMO INTERNACIONAL DE ENERGIA ATOMICA	61,925,072.00	81,925,072	-	-	-	81,925,072	81,925,072	0.0%	18,222	0.00%
E6070120289300	UCDE COMITE DE POLITICAS CIENTIFICAS	-	-	-	-	-	-	-	0.0%	-	0.00%
		61,925,072	81,925,072	-	-	-	81,925,072	81,925,072		18,222	

MINISTERIO DE CIENCIA, TECNOLOGÍA Y TELECOMUNICACIONES
EJERCICIO ECONÓMICO 2023
Código y Nombre del Título: 218 - Ministerio de Ciencia, Tecnología y Telecomunicaciones
-En colones-
RESUMEN PARTIDAS PRESUPUESTARIAS AL 31 DE MAYO 2023

Código	Partida/Subpartida Descripción	AUTORIZADO	DEVENGADO	COMPROMETIDO	DISPONIBLE	% DEV. Y COMP.	% DEVENGADO
0	REMUNERACIONES	2,219,959,379	781,508,320	272,729,280	1,165,721,779	47.49%	35.20%
1	SERVICIOS	918,018,607	230,088,799	170,201,883	517,727,926	43.60%	25.06%
2	MATERIALES Y SUMINISTROS	10,584,399	1,667,631	2,173,442	6,743,326	36.29%	15.76%
5	BIENES DURADEROS	147,600,000	-	14,586,163	133,013,837	9.88%	0.00%
6	TRANSF. CORRIENTES	1,881,262,938	692,533,063	203,302,199	985,427,676	47.62%	36.81%
9	CUENTAS ESPECIALES	-	-	-	-		
TOTAL		5,177,425,323	1,705,797,813	662,992,967	2,808,634,543	45.8%	32.9%

Gráfico # 1
PROGRAMA 893
COMPARATIVO DEL MONTO AUTORIZADO Y EJECUTADO POR CONCEPTO DEL GASTO
DE MAYO 2023



MINISTERIO DE CIENCIA, TECNOLOGÍA Y TELECOMUNICACIONES
EJERCICIO ECONOMICO 2023
PROGRAMA 893 COORDINACIÓN Y DESARROLLO CIENTÍFICO Y TECNOLÓGICO
RESUMEN PARTIDAS PRESUPUESTARIAS AL 31 DE MAYO 2023
-En colones-

Código	Partida/Subpartida Descripción	PRESUPUESTO ACTUAL	DEVENGADO	COMPROMETIDO	DISPONIBLE	% DEV. Y COMP.	% DEVENGAD OCOMP.
0	REMUNERACIONES	2,219,959,379	781,508,320	272,729,280	1,165,721,779	47%	35.2%
1	REMUNERACIONES BÁSICAS	787,105,956	296,521,107	-	490,584,849	38%	37.7%
2	REMUNERACIONES EVENTUALES	1,800,000	1,118,968	-	681,032	62%	62.2%
3	INCENTIVOS SALARIALES	996,614,405	325,096,746	-	671,517,659	33%	32.6%
4	CONTRIB. PATR. AL DESARROLLO Y LA SEG. SOCIAL	160,981,000	61,521,611	97,990,771	1,468,618	99%	38.2%
5	CONTRIB. PATR. FDOS PENS. Y OTROS FDOS DE CA	273,458,018	97,249,888	174,738,509	1,469,621	99%	35.6%
1	SERVICIOS	918,018,607	230,088,799	170,201,883	517,727,926	44%	25.1%
101	ALQUILERES	596,414,848	182,913,070	92,624,637	320,877,141	46%	30.7%
102	SERVICIOS BÁSICOS	105,276,882	18,754,395	39,779,594	46,742,893	56%	17.8%
103	SERVICIOS COMERCIALES Y FINANCIEROS	54,495,202	183,422	9,112,013	45,199,768	17%	0.3%
104	SERVICIOS DE GESTIÓN Y APOYO	92,877,092	9,539,463	6,775,461	76,562,168	18%	10.3%
105	GASTOS DE VIAJE Y TRANSPORTE	10,402,000	2,164,150	1,955,950	6,281,900	40%	20.8%
106	SEGUROS, REASEGUROS Y OTRAS OBLIGACIONES	13,649,596	11,164,634	2,439,000	45,962	100%	81.8%
107	CAPACITACIÓN Y PROTOCOLO	1,100,000	-	-	1,100,000	0%	0.0%
108	MANT. Y REP.	43,311,387	5,369,666	17,515,227	20,426,494	53%	12.4%
199	SERVICIOS DIVERSOS	491,600	-	-	491,600	0%	0.0%
2	MATERIALES Y SUMINISTROS	10,584,399	1,667,631	2,173,442	6,743,326	36%	15.8%
201	PRODUCTOS QUÍMICOS Y CONEXOS	4,955,328	1,519,666	957,998	2,477,664	50%	30.7%
202	ALIMENTOS Y PRODUCTOS AGROPECUARIOS	-	-	-	-	0%	0.0%
203	MATERIALES Y PROD. DE USO EN LA CONSTR. Y MAN	2,175,000	-	-	2,175,000	0%	0.0%
204	HERRAMIENTAS, REPUESTOS Y ACCESORIOS	510,871	-	-	510,871	0%	0.0%
299	ÚTILES, MATERIALES Y SUMINISTROS DIVERSOS	2,943,200	147,965	1,215,444	1,579,791	46%	5.0%
3	INT. Y COMISIONES	-	-	-	-	0%	0.0%
4	ACTIVOS FINANCIEROS	-	-	-	-	0%	0.0%
5	BIENES DURADEROS	147,600,000	-	14,586,163	133,013,837	10%	0.0%
E-50103	Equipo de comunicación	-	-	-	-	0%	0.0%
E-50104	Equipo y mobiliario de oficina	-	-	-	-	0%	0.0%
E-50105	Equipo y programas de cómputo	76,065,748	-	14,586,163	61,479,585	19%	0.0%
E-50106	Equipo sanitario, de laboratorio e investigación	-	-	-	-	0%	0.0%
E-50107	Equipo y mobiliario educacional, deportivo y recreativo	-	-	-	-	0%	0.0%
E-50199	Maquinaria, equipo y mobiliario diverso	-	-	-	-	0%	0.0%
E-59903	Bienes intangibles	71,534,252	-	-	71,534,252	0%	0.0%
6	TRANSF. CORRIENTES	1,881,262,938	692,533,063	203,302,199	985,427,676	48%	36.8%
601	TRANSF. CORRIENTES AL SECTOR PÚBLICO	1,750,906,485	688,317,561	188,550,308	874,038,616	50%	39.3%
603	PRESTACIONES	33,915,488	4,099,609	14,751,891	15,063,988	56%	12.1%
607	TRANSFERENCIAS CORRIENTES AL SECTOR EXTERNO	81,925,072	-	-	81,925,072	0%	0.0%
9	CUENTAS ESPECIALES	-	-	-	-	0%	0.0%
E-90201	Sumas libres sin asignación presupuestaria	-	-	-	-	0%	0.0%
TOTAL		5,177,425,323	1,705,797,813	662,992,967	2,808,634,543	45.8%	32.9%

MINISTERIO DE CIENCIA, TECNOLOGÍA Y TELECOMUNICACIONES
 EJERCICIO ECONÓMICO 2023
 PROGRAMA 893 COORDINACIÓN Y DESARROLLO CIENTÍFICO Y TECNOLÓGICO

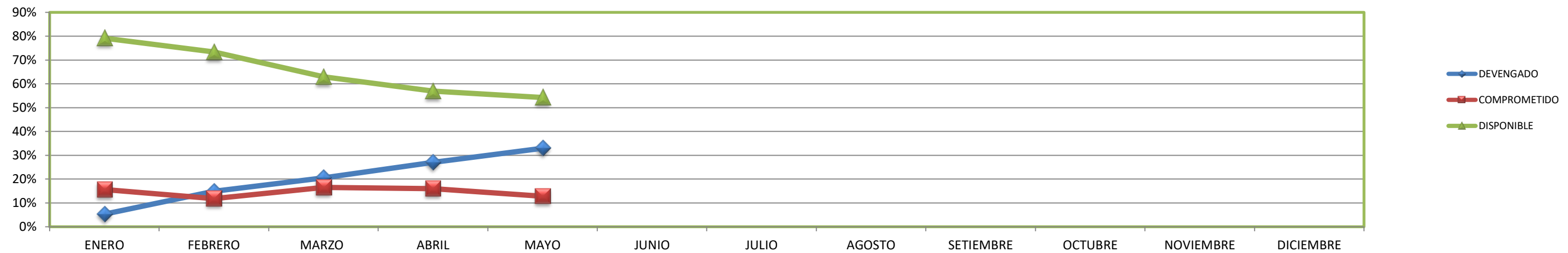
CUADRO COMPARATIVO
 MONTOS DE EJECUCIÓN - COMPROMISO Y DISPONIBLE POR MES

	ENERO	FEBRERO	MARZO	ABRIL	MAYO	JUNIO	JULIO	AGOSTO	SETIEMBRE	OCTUBRE	NOVIEMBRE	DICIEMBRE
PRESUPUESTO	5,177,425,323	5,177,425,323	5,177,425,323	5,177,425,323	5,177,425,323							
DEVENGADO	273,457,404	767,979,606	1,064,019,398	1,399,916,278	1,705,797,813							
COMPROMETIDO	805,880,104	611,623,659	854,998,571	830,210,578	662,992,967							
DISPONIBLE	4,098,087,816	3,797,822,058	3,258,407,354	2,947,298,467	2,808,634,543							

CUADRO COMPARATIVO
 PROCENTAJES DE EJECUCIÓN - COMPROMISO Y DISPONIBLE POR MES

	ENERO	FEBRERO	MARZO	ABRIL	MAYO	JUNIO	JULIO	AGOSTO	SETIEMBRE	OCTUBRE	NOVIEMBRE	DICIEMBRE
DEVENGADO	5%	15%	21%	27%	33%							
COMPROMETIDO	16%	12%	17%	16%	13%							
DISPONIBLE	79%	73%	63%	57%	54%							
	100%	100%	100%	100%	100%	0%	0%	0%	0%	0%	0%	0%

PROGRAMA 893
 COMPARATIVO EJECUCIÓN PRESUPUESTARIA MENSUAL
 EJERCICIO ECONÓMICO 2023



MINISTERIO DE CIENCIA, TECNOLOGÍA Y TELECOMUNICACIONES
PROGRAMA 893 COORDINACIÓN Y DESARROLLO CIENTÍFICO Y TECNOLÓGICO
EJERCICIO ECONÓMICO 2023
RESUMEN DE PARTIDAS PRESUPUESTARIAS AL 31 DE MAYO 2023
-En colones-

Código	Partida/Subpartida Descripción	PRESUPUESTO ACTUAL	DEVENGADO	COMPROMETIDO	DISPONIBLE	% DEV. Y COMP.	% DEVENGADO
0	REMUNERACIONES	2,219,959,379	781,508,320	272,729,280	1,165,721,779	47.49%	35.20%
1	SERVICIOS	918,018,607	230,088,799	170,201,883	517,727,926	43.60%	25.06%
2	MATERIALES Y SUMINISTROS	10,584,399	1,667,631	2,173,442	6,743,326	36.29%	15.76%
5	BIENES DURADEROS	147,600,000	-	14,586,163	133,013,837	9.88%	0.00%
6	TRANSF. CORRIENTES	1,881,262,938	692,533,063	203,302,199	985,427,676	47.62%	36.81%
9	CUENTAS ESPECIALES	-	-	-	-		
TOTAL		5,177,425,323	1,705,797,813	662,992,967	2,808,634,543	45.75%	32.95%

(687,929,808)
8,916,768

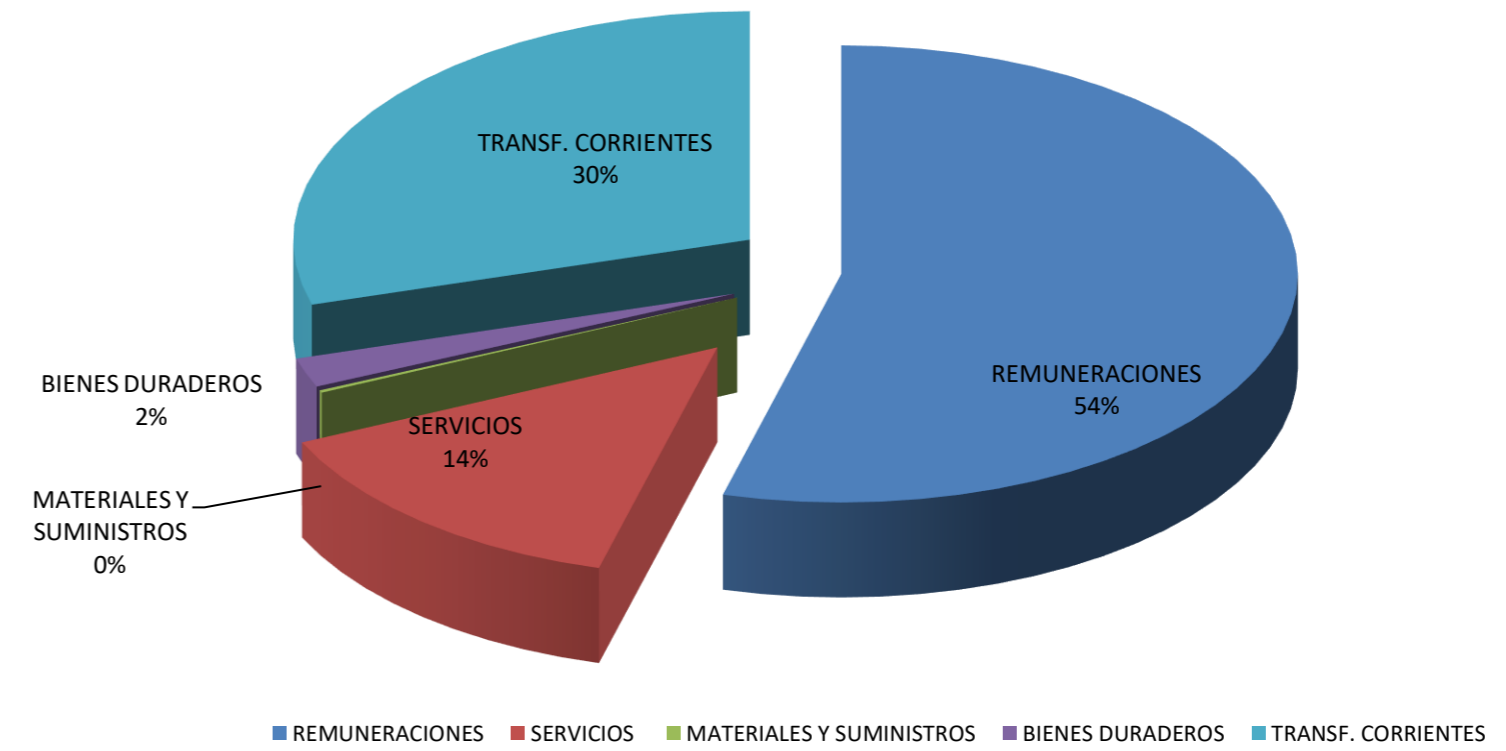
EJERCICIO ECONÓMICO 2023
-En colones-
Código y Nombre del Título: 218 - Ministerio de Ciencia, Tecnología y Telecomunicaciones
PROGRAMA 899 RECTORÍA DEL SECTOR TELECOMUNICACIONES
AL 31 DE MAYO 2023

Código	Partida/Subpartida Descripción	PRESUPUESTO ACTUAL	DEVENGADO	COMPROMETIDO	DISPONIBLE	% DEV. Y COMP.	% DEVENGADO
0	REMUNERACIONES	1,629,100,858	572,442,111	139,947,312	916,711,435	43.73%	35.14%
1	SERVICIOS	76,339,027	9,534,619	13,525,812	53,278,596	30.21%	12.49%
2	MATERIALES Y SUMINISTROS	1,933,200	237,681	253,919	1,441,600	25.43%	12.29%
5	BIENES DURADEROS	-	-	-	-	#¡DIV/0!	#¡DIV/0!
6	TRANSF. CORRIENTES	220,901,592	115,287,202	16,301,332	89,313,058	59.57%	52.19%
TOTAL		1,928,274,677	697,501,613	170,028,375	1,060,744,689	44.99%	36.17%

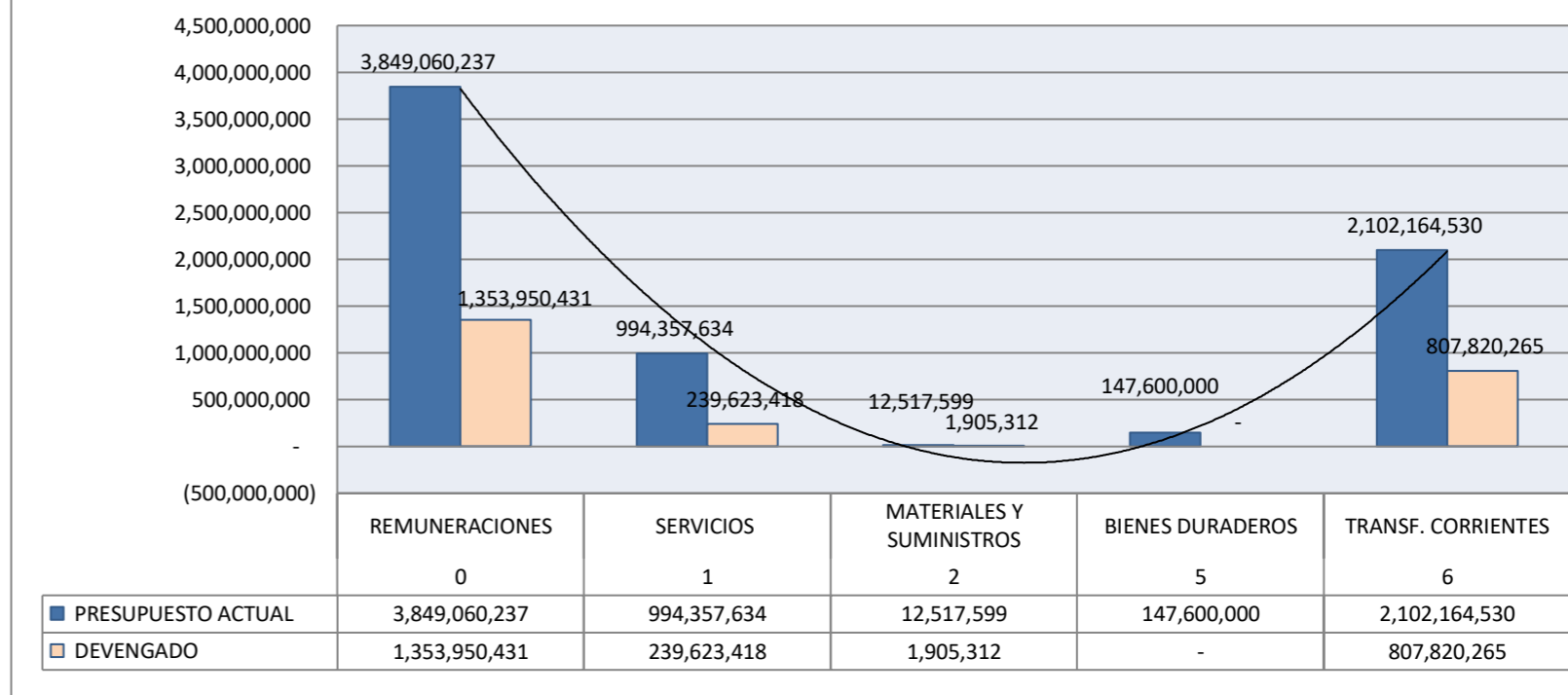
Código y Nombre del Título: 218 - Ministerio de Ciencia, Tecnología y Telecomunicaciones
EJECUCIÓN PRESUPUESTARIA
31 DE MAYO 2023

Código	Partida/Subpartida Descripción	PRESUPUESTO ACTUAL	DEVENGADO	COMPROMETIDO	DISPONIBLE	% DEV. Y COMP.	% DEVENGADO
0	REMUNERACIONES	3,849,060,237	1,353,950,431	412,676,592	2,082,433,214	45.90%	35.18%
1	SERVICIOS	994,357,634	239,623,418	183,727,695	571,006,521	42.58%	24.10%
2	MATERIALES Y SUMINISTROS	12,517,599	1,905,312	2,427,361	8,184,926	34.61%	15.22%
5	BIENES DURADEROS	147,600,000	-	14,586,163	133,013,837	9.88%	0.00%
6	TRANSF. CORRIENTES	2,102,164,530	807,820,265	219,603,531	1,074,740,734	48.87%	38.43%
9	CUENTAS ESPECIALES	-	-	-	-	0.00%	0.00%
TOTAL		7,105,700,000	2,403,299,426	833,021,342	3,869,379,232	45.55%	33.82%

PRESUPUESTO 2023
PORCENTAJE TOTAL DE PRESUPUESTO POR PARTIDA



MINISTERIO DE CIENCIA TECNOLOGÍA Y TELECOMUNICACIONES
EJECUCIÓN PRESUPUESTARIA AL 31 DE MAYO DEL 2023



MINISTERIO DE CIENCIA, TECNOLOGÍA Y TELECOMUNICACIONES
EJERCICIO ECONÓMICO 2023
Código y Nombre del Título: 218 - Ministerio de Ciencia, Tecnología y Telecomunicaciones
-En colones-
SUB EJECUTADO DE TRASNFERENCIAS AL 31 DE MAYO 2023

CODIGO	ENTIDAD	RESUPUESTO ACTUA	DEVENGADO	SUB-EJECUCION
E6010320589300	CEA	98,165,185.00	37,147,843.43	4,922,950.14
E6010321089300	PROMOTORA OPERATIVOS	1,121,652,427.00	424,862,049.37	55,846,133.63
E6010321189300	PROMOTORA INCENTIVOS	287,239,734.14	128,064,844.29	8,381,621.73
E6010321289300	PROMOTORA PROPYME	117,786,562.00	49,077,734.16	0.01
E6010321489300	ANC	63,612,600.00	25,886,821.30	1,375,721.56
			TOTAL	53,763,183.60