

MINISTERIO DE CIENCIA, TECNOLOGÍA Y TELECOMUNICACIONES
EJERCICIO ECONÓMICO 2023
 -En columnas-
 Código y Nombre del Título: 218 - Ministerio de Ciencia, Tecnología y Telecomunicaciones
PROGRAMA 893 COORDINACIÓN Y DESARROLLO CIENTÍFICO Y TECNOLÓGICO
AL 30 DE ABRIL 2023

Código	Partida/Subpartida Descripción	PRESUPUESTO INICIAL	PRESUPUESTO ACTUAL	DEVENGADO	COMPROMETIDO	DECRETO EN TRAMITE	DISPONIBLE MENOS DECRETO EN TRAMITE	DISPONIBLE	Devengado más comprometido	DISPONIBLE LIBERADO	% Devengado
TOTAL		5,177,425,323	5,177,425,323	1,399,916,278	830,210,578	(20,115,893)	2,967,414,360	2,947,298,467	43.1%	1,466,470,356	27.04%
0 REMUNERACIONES		2,219,959,379	2,219,959,379	654,163,334	300,178,130	6,000,000	1,271,617,915	1,265,617,915	43.0%	1,265,617,915	29.47%
1 REMUNERACIONES BÁSICAS		787,105,956	787,105,956	238,755,094	-	-	548,350,862	548,350,862	30.3%	548,350,862	30.33%
E-00101	Sueldos para cargos fijos	787,105,956.00	787,105,956	238,755,094	-	-	548,350,862	548,350,862	30.3%	548,350,862	30.33%
E-00105	Suplencias	0.00	-	-	-	-	-	-	0.0%	-	0.00%
2 REMUNERACIONES EVENTUALES		1,800,000	1,800,000	876,108	-	6,000,000	6,923,892	923,892	48.7%	923,892	48.67%
E-00201	Tiempo extraordinario	1,800,000.00	1,800,000	876,108	-	6,000,000	6,923,892	923,892	48.7%	923,892	48.67%
3 INCENTIVOS SALARIALES		996,614,405	996,614,405	283,209,483	-	-	713,404,922	713,404,922	28.4%	713,404,922	28.42%
E-00301	Retribución por años servidos	272,419,745.00	272,419,745	54,908,759	-	-	217,510,986	217,510,986	20.2%	217,510,986	20.16%
E-00302	Restricción al ejercicio liberal de la profesión	390,549,311.00	390,549,311	105,450,469	-	-	285,098,842	285,098,842	27.0%	285,098,842	27.00%
E-00303	Decimotercer mes	136,842,710.00	136,842,710	-	-	-	136,842,710	136,842,710	0.0%	136,842,710	0.00%
E-00304	Salario escolar	109,573,991.00	109,573,991	101,129,088	-	-	8,444,903	8,444,903	92.3%	8,444,903	92.29%
E-00399	Otros incentivos salariales	87,228,648.00	87,228,648	21,721,167	-	-	65,507,481	65,507,481	24.9%	65,507,481	24.90%
4 CONTRIB. PATR. AL DESARROLLO Y LA SEG. SOCIAL		160,981,000	160,981,000	51,072,522	108,439,860	-	1,468,618	1,468,618	99.1%	1,468,618	31.73%
E0040120089300	Contribución Patronal al Seguro de Salud CCSS	152,726,000.00	152,726,000	48,453,700	102,879,027	-	1,393,273	1,393,273	99.1%	1,393,273	31.73%
E0040520089300	Contribución Patronal al BPD	8,255,000.00	8,255,000	2,618,822	5,560,833	-	75,345	75,345	99.1%	75,345	31.72%
5 CONTRIB. PATR. FDOS PENS. Y OTROS FDOS DE CAPITALIZ.		273,458,018	273,458,018	80,250,127	191,738,270	-	1,469,621	1,469,621	99.5%	1,469,621	29.35%
E0050120089300	Contribución Patronal al Seguro de Pensiones de la CCSS	89,489,000.00	89,489,000	28,074,650	60,623,021	-	791,329	791,329	99.1%	791,329	31.37%
E0050220089300	Aporte Patronal al Régimen Obligatorio de Pensiones Compl.	49,532,000.00	49,532,000	15,712,873	33,366,949	-	452,178	452,178	99.1%	452,178	31.72%
E0050320089300	Aporte Patronal al Fondo de Capitalización Laboral	24,766,000.00	24,766,000	7,856,427	16,683,459	-	226,114	226,114	99.1%	226,114	31.72%
E0050520089300	Contribución Patronal a otros fondos adm. por	109,671,018.00	109,671,018	28,606,177	81,064,841	-	-	-	100.0%	-	26.08%
1 SERVICIOS		918,018,607	918,018,607	177,282,057	208,918,481	57,000,000	588,818,069	531,818,069	42.1%	101,635,723	19.31%
101 ALQUILERES		596,414,848	596,414,848	136,527,378	139,472,289	-	320,415,181	320,415,181	46.3%	8,402,422	22.89%
E-10101	Alquiler de edificios, locales y terrenos	591,618,637.00	591,618,637	136,527,378	136,527,378	-	318,563,882	318,563,882	46.2%	8,277,281	23.08%
E-10103	Alquiler de equipo de cómputo	4,796,211.00	4,796,211	-	2,944,912	-	1,851,299	1,851,299	61.4%	125,140	0.00%
E-10199	Otros alquileres	-	-	-	-	-	-	-	0.0%	-	0.00%
102 SERVICIOS BÁSICOS		105,276,882	105,276,882	15,078,611	29,808,628	-	60,389,643	60,389,643	42.6%	16,316,935	14.32%
E-10201	Servicio de agua y alcantarillado	23,787,239.00	23,787,239	4,427,635	7,465,985	-	11,893,620	11,893,620	50.0%	-	18.61%
E-10202	Servicio de energía eléctrica	21,467,459.00	21,467,459	5,819,251	4,914,479	-	10,733,730	10,733,730	50.0%	-	27.11%
E-10203	Servicio de correo	21,767.00	21,767	18,928	1	-	2,839	2,839	87.0%	2,839	86.96%
E-10204	Servicio de telecomunicaciones	60,000,417.00	60,000,417	4,812,799	17,428,163	-	37,759,455	37,759,455	37.1%	16,314,096	8.02%
103 SERVICIOS COMERCIALES Y FINANCIEROS		54,495,202	54,495,202	180,981	9,700,370	15,000,000	59,613,851	44,613,851	18.1%	20,794,199	0.33%
E-10301	Información	7,206,003.00	7,206,003	164,867	1,619,766	-	5,421,370	5,421,370	24.8%	5,421,370	2.29%
E-10302	Publicidad y propaganda	-	-	-	-	15,000,000	15,000,000	-	0.0%	-	0.00%
E-10303	Impresión, encuadernación y otros	-	-	-	-	-	-	-	0.0%	-	0.00%
E-10306	Comisiones y gastos por serv. financieros y	112,231.00	112,231	16,114	96,117	-	-	-	100.0%	-	14.36%
E-10307	Servicios de transf. electrónica de información	47,176,968.00	47,176,968	7,984,487	7,984,487	-	39,192,481	39,192,481	16.9%	15,372,829	0.00%
104 SERVICIOS DE GESTIÓN Y APOYO		93,258,592	93,258,592	8,536,579	7,770,259	(381,500)	76,570,254	76,951,754	17.5%	36,069,602	9.15%
E-10404	Servicios en ciencias económicas y sociales	54,437,532.00	54,437,532	-	-	(381,500)	54,056,032	54,437,532	0.0%	25,000,001	0.00%
E-10405	Servicios de desarrollo de sistemas informáticos	25,000,000.00	25,000,000	5,576,445	5,576,445	-	13,847,110	13,847,110	44.6%	6,923,555	22.31%
E-10406	Servicios generales	13,598,565.00	13,598,565	2,935,876	2,162,449	-	8,500,240	8,500,240	37.5%	4,090,423	21.59%
E-10499	Otros servicios de gestión y apoyo	222,495.00	222,495	24,259	31,365	-	166,871	166,871	25.0%	55,624	10.90%
105 GASTOS DE VIAJE Y TRANSPORTE		10,402,000	10,402,000	1,667,135	408,565,000	42,000,000.00	8,326,300.00	8,326,300	20.0%	3,125,300.00	16.03%
E-10501	Transporte dentro del país	1,030,000.00	1,030,000	33,035	224,465	-	772,500	772,500	25.0%	257,500	3.21%
E-10502	Viáticos dentro del país	9,372,000.00	9,372,000	1,634,100	184,100	3,000,000	10,553,800	7,553,800	19.4%	2,867,800	17.44%
SEGUROS, REASEGUROS Y OTRAS OBLIGACIONES		16,149,596	16,149,596	11,164,634	3,000,000	(2,500,000)	(515,038)	1,984,962	87.7%	1,040,164	69.13%
E-10601	Seguros	16,149,596.00	16,149,596	11,164,634	3,000,000	(2,500,000)	(515,038)	1,984,962	87.7%	1,040,164	69.13%
107 CAPACITACIÓN Y PROTOCOLO		1,100,000	1,100,000	-	-	-	1,100,000	1,100,000	0.0%	1,100,000	0.00%
E-10701	Actividades de capacitación	1,100,000.00	1,100,000	-	-	-	1,100,000	1,100,000	0.0%	1,100,000	0.00%
108 MANT. Y REP.		40,429,887	40,429,887	4,126,739	18,758,370	2,881,500	20,426,277	17,544,777	56.6%	14,295,500	10.21%
E-10805	Mant. y rep. de equipo de transporte	7,794,000.00	7,794,000	876,077	6,917,174	-	750	750	100.0%	750	11.24%
E-10806	Mant. y rep. de equipo de comunicación	4,404,572.00	4,404,572	719,463	780,598	-	2,904,511	2,904,511	34.1%	416,082	16.33%
E-10808	Mant. y rep. de equipo de cómputo y sist. de inf.	28,231,315.00	28,231,315	2,531,200	11,060,598	2,881,500	17,521,017	14,639,517	48.1%	13,878,669	8.97%
199 SERVICIOS DIVERSOS		491,600	491,600	-	-	-	491,600	491,600	0.0%	491,600	0.00%
E-19905	Deducibles	491,600.00	491,600	-	-	-	491,600	491,600	0.0%	491,600	0.00%
2 MATERIALES Y SUMINISTROS		10,584,399	10,584,399	1,435,367	2,978,951	5,000,000	11,170,081	6,170,081	41.7%	3,036,950	13.56%
201 PRODUCTOS QUÍMICOS Y CONEXOS		4,955,328	4,955,328	1,314,097	1,163,567	5,000,000	7,477,664	2,477,664	50.0%	-	26.52%
E-20101	Combustibles y lubricantes	4,955,328.00	4,955,328	1,314,097	1,163,567	5,000,000	7,477,664	2,477,664	50.0%	-	26.52%
203 MATERIALES Y PROD. DE USO EN LA CONSTR. Y MANT.		2,175,000	2,175,000	-	-	-	2,175,000	2,175,000	0.0%	2,175,000	0.00%
E-20304	Materiales y productos eléctricos, telef. y de cómputo	2,175,000.00	2,175,000	-	-	-	2,175,000	2,175,000	0.0%	2,175,000	0.00%
204 HERRAMIENTAS, REPUESTOS Y ACCESORIOS		510,871	510,871	-	-	-	510,871	510,871	0.0%	510,871	0.00%
E-20402	Repuestos y accesorios	510,871.00	510,871	-	-	-	510,871	510,871	0.0%	510,871	0.00%
299 ÚTILES, MATERIALES Y SUMINISTROS DIVERSOS		2,943,200	2,943,200	121,270	1,815,384	-	1,006,546	1,006,546	65.8%	351,079	4.12%
E-29901	Útiles y materiales de oficina y cómputo	393,280.00	393,280	-	-	-	393,280	393,280	0.0%	131,093	0.00%
E-29903	Productos de papel, cartón e impresos	589,920.00	589,920	-	-	-	589,920	589,920	0.0%	196,640	0.00%
E-29905	Útiles y materiales de limpieza	1,960,000.00	1,960,000	121,270	1,815,384	-	23,346	23,346	98.8%	23,346	6.19%
5 BIENES DURADEROS		147,600,000	147,600,000	-	15,679,378	-	131,920,622	131,920,622	10.6%	-	0.00%
501 MAQUINARIA, EQUIPO Y MOBILIARIO		76,065,748	76,065,748	-	15,679,378	-	60,386,370	60,386,370	20.6%	-	0.00%
E-50105	Equipo y programas de cómputo	76,065,748.00	76,065,748	-	15,679,378	-	60,386,370	60,386,370	20.6%	-	0.00%
											

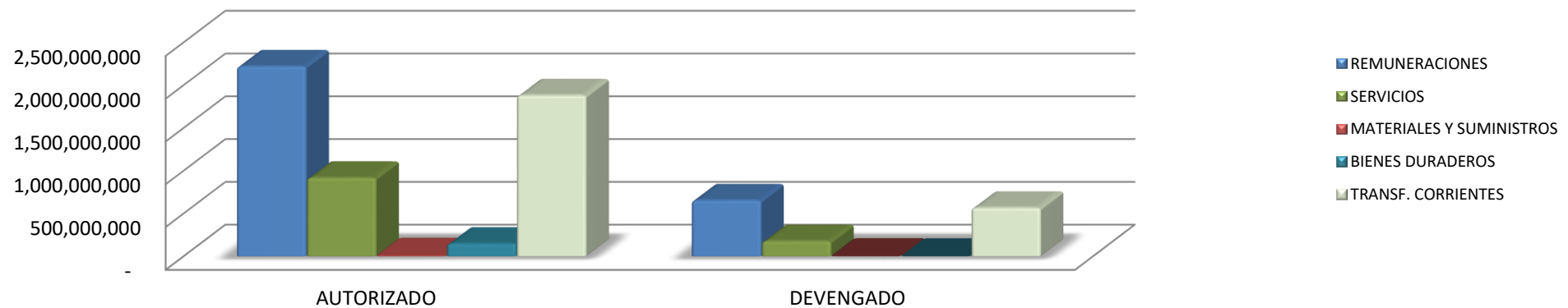
MINISTERIO DE CIENCIA, TECNOLOGÍA Y TELECOMUNICACIONES
EJERCICIO ECONÓMICO 2023
 -En colones-
 Código y Nombre del Título: 218 - Ministerio de Ciencia, Tecnología y Telecomunicaciones
PROGRAMA 893 COORDINACIÓN Y DESARROLLO CIENTÍFICO Y TECNOLÓGICO
 Al 30 DE ABRIL 2023

Partida/Subpartida		PRESUPUESTO INICIAL	PRESUPUESTO ACTUAL	DEVENGADO	COMPROMETIDO	DECRETO EN TRAMITE	DISPONIBLE MENOS DECRETO EN TRAMITE	DISPONIBLE	Devengado más comprometido	DISPONIBLE LIBERADO	% Devengado
Código	Descripción										
E6010320289300	CCSS IP-202 ESTATAL SEGURO SALUD	4,127,744.00	4,127,744	1,310,172	2,817,572	-	-	-	100.0%	-	31.74%
E6010320189300	UCR CITA MAG IP 201	32,400,000.00	32,400,000	6,992,846	8,107,154	-	17,300,000	17,300,000	46.6%	17,300,000	21.58%
E6010320589300	COMISION ENERGIA ATOMICA IP 205	98,165,185.00	98,165,185	32,635,819	19,307,103	-	46,222,263	46,222,263	52.9%	30,609,937	33.25%
E6010320689300	ECA IP 206	-	-	-	-	-	-	-	0.0%	-	0.00%
E6010321089300	CONICIT GASTO OPERATIVO IP 210	1,121,652,427.00	1,121,652,427	352,555,285	207,857,822	-	561,239,320	561,239,320	50.0%	413,107	31.43%
E6010321189300	211	307,355,627.00	307,355,627	102,451,876	-	(88,115,893)	116,787,858	204,903,751	33.3%	28,559,271	33.33%
E6010321289300	CONICIT GASTO PRO PYME IP 212	117,786,562.00	117,786,562	39,262,187	19,631,094	-	58,893,281	58,893,281	50.0%	-	33.33%
E6010321489300	ACAD. NAC.CIEN. GASTO OPERATIVO IP 214	63,612,600.00	63,612,600	21,343,064	11,060,674	-	31,208,862	31,208,862	50.9%	-	33.55%
		1,771,022,378	1,771,022,378	564,444,354	286,810,547	(88,115,893)	831,651,585	919,767,478		76,882,315	
Resumen de Transferencia a otras Instituciones 893											
E6070120089300	ORGANISMO INTERNACIONAL DE ENERGIA ATOMICA	61,925,072.00	61,925,072	-	-	-	61,925,072	61,925,072	0.0%	18,222	0.00%
E6070120289300	OCDE COMITE DE POLITICAS CIENTIFICAS	-	-	-	-	-	-	-	0.0%	-	0.00%
		61,925,072	61,925,072	-	-	-	61,925,072	61,925,072		18,222	

MINISTERIO DE CIENCIA, TECNOLOGÍA Y TELECOMUNICACIONES
EJERCICIO ECONÓMICO 2023
Código y Nombre del Título: 218 - Ministerio de Ciencia, Tecnología y Telecomunicaciones
-En colones-
RESUMEN PARTIDAS PRESUPUESTARIAS AL 30 DE ABRIL 2023

Código	Partida/Subpartida Descripción	AUTORIZADO	DEVENGADO	COMPROMETIDO	DISPONIBLE	% DEV. Y COMP.	% DEVENGADO
0	REMUNERACIONES	2,219,959,379	654,163,334	300,178,130	1,265,617,915	42.99%	29.47%
1	SERVICIOS	918,018,607	177,282,057	208,918,481	531,818,069	42.07%	19.31%
2	MATERIALES Y SUMINISTROS	10,584,399	1,435,367	2,978,951	6,170,081	41.71%	13.56%
5	BIENES DURADEROS	147,600,000	-	15,679,378	131,920,622	10.62%	0.00%
6	TRANSF. CORRIENTES	1,881,262,938	567,035,520	302,455,637	1,011,771,781	46.22%	30.14%
9	CUENTAS ESPECIALES	-	-	-	-		
TOTAL		5,177,425,323	1,399,916,278	830,210,578	2,947,298,467	43.1%	27.0%

Gráfico # 1
PROGRAMA 893
COMPARATIVO DEL MONTO AUTORIZADO Y EJECUTADO POR CONCEPTO DEL GASTO
DE ABRIL 2023



MINISTERIO DE CIENCIA, TECNOLOGÍA Y TELECOMUNICACIONES
EJERCICIO ECONOMICO 2023
PROGRAMA 893 COORDINACIÓN Y DESARROLLO CIENTÍFICO Y TECNOLÓGICO
RESUMEN PARTIDAS PRESUPUESTARIAS AL 30 DE ABRIL 2023
-En colones-

Código	Partida/Subpartida Descripción	PRESUPUESTO ACTUAL	DEVENGADO	COMPROMETIDO	DISPONIBLE	% DEV. Y COMP.	% DEVENGAD O COMP.
0	REMUNERACIONES	2,219,959,379	654,163,334	300,178,130	1,265,617,915	43%	29.5%
1	REMUNERACIONES BÁSICAS	787,105,956	238,755,094	-	548,350,862	30%	30.3%
2	REMUNERACIONES EVENTUALES	1,800,000	876,108	-	923,892	49%	48.7%
3	INCENTIVOS SALARIALES	996,614,405	283,209,483	-	713,404,922	28%	28.4%
4	CONTRIB. PATR. AL DESARROLLO Y LA SEG. SOCIAL	160,981,000	51,072,522	108,439,860	1,468,618	99%	31.7%
5	CONTRIB. PATR. FDOS PENS. Y OTROS FDOS DE CA	273,458,018	80,250,127	191,738,270	1,469,621	99%	29.3%
1	SERVICIOS	918,018,607	177,282,057	208,918,481	531,818,069	42%	19.3%
101	ALQUILERES	596,414,848	136,527,378	139,472,289	320,415,181	46%	22.9%
102	SERVICIOS BÁSICOS	105,276,882	15,078,611	29,808,628	60,389,643	43%	14.3%
103	SERVICIOS COMERCIALES Y FINANCIEROS	54,495,202	180,981	9,700,370	44,613,851	18%	0.3%
104	SERVICIOS DE GESTIÓN Y APOYO	93,258,592	8,536,579	7,770,259	76,951,754	17%	9.2%
105	GASTOS DE VIAJE Y TRANSPORTE	10,402,000	1,667,135	408,565	8,326,300	20%	16.0%
106	SEGUROS, REASEGUROS Y OTRAS OBLIGACIONES	16,149,596	11,164,634	3,000,000	1,984,962	88%	69.1%
107	CAPACITACIÓN Y PROTOCOLO	1,100,000	-	-	1,100,000	0%	0.0%
108	MANT. Y REP.	40,429,887	4,126,739	18,758,370	17,544,777	57%	10.2%
199	SERVICIOS DIVERSOS	491,600	-	-	491,600	0%	0.0%
2	MATERIALES Y SUMINISTROS	10,584,399	1,435,367	2,978,951	6,170,081	42%	13.6%
201	PRODUCTOS QUÍMICOS Y CONEXOS	4,955,328	1,314,097	1,163,567	2,477,664	50%	26.5%
202	ALIMENTOS Y PRODUCTOS AGROPECUARIOS	-	-	-	-	0%	0.0%
203	MATERIALES Y PROD. DE USO EN LA CONSTR. Y MAN	2,175,000	-	-	2,175,000	0%	0.0%
204	HERRAMIENTAS, REPUESTOS Y ACCESORIOS	510,871	-	-	510,871	0%	0.0%
299	ÚTILES, MATERIALES Y SUMINISTROS DIVERSOS	2,943,200	121,270	1,815,384	1,006,546	66%	4.1%
3	INT. Y COMISIONES	-	-	-	-	0%	0.0%
4	ACTIVOS FINANCIEROS	-	-	-	-	0%	0.0%
5	BIENES DURADEROS	147,600,000	-	15,679,378	131,920,622	11%	0.0%
E-50103	Equipo de comunicación	-	-	-	-	0%	0.0%
E-50104	Equipo y mobiliario de oficina	-	-	-	-	0%	0.0%
E-50105	Equipo y programas de cómputo	76,065,748	-	15,679,378	60,386,370	21%	0.0%
E-50106	Equipo sanitario, de laboratorio e investigación	-	-	-	-	0%	0.0%
E-50107	Equipo y mobiliario educacional, deportivo y recreativo	-	-	-	-	0%	0.0%
E-50199	Maquinaria, equipo y mobiliario diverso	-	-	-	-	0%	0.0%
E-59903	Bienes intangibles	71,534,252	-	-	71,534,252	0%	0.0%
6	TRANSF. CORRIENTES	1,881,262,938	567,035,520	302,455,637	1,011,771,781	46%	30.1%
601	TRANSF. CORRIENTES AL SECTOR PÚBLICO	1,771,022,378	564,444,354	286,810,547	919,767,478	48%	31.9%
603	PRESTACIONES	33,915,488	2,591,166	15,645,090	15,679,232	54%	7.6%
607	TRANSFERENCIAS CORRIENTES AL SECTOR EXTERNO	61,925,072	-	-	61,925,072	0%	0.0%
9	CUENTAS ESPECIALES	-	-	-	-	0%	0.0%
E-90201	Sumas libres sin asignación presupuestaria	-	-	-	-	0%	0.0%
TOTAL		5,177,425,323	1,399,916,278	830,210,578	2,947,298,467	43.1%	27.0%

MINISTERIO DE CIENCIA, TECNOLOGÍA Y TELECOMUNICACIONES
 EJERCICIO ECONÓMICO 2023
 PROGRAMA 893 COORDINACIÓN Y DESARROLLO CIENTÍFICO Y TECNOLÓGICO

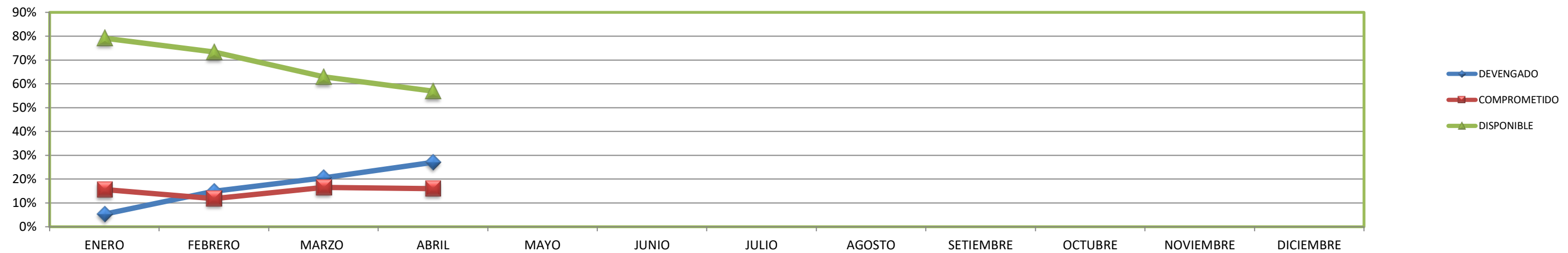
CUADRO COMPARATIVO
 MONTOS DE EJECUCIÓN - COMPROMISO Y DISPONIBLE POR MES

	ENERO	FEBRERO	MARZO	ABRIL	MAYO	JUNIO	JULIO	AGOSTO	SETIEMBRE	OCTUBRE	NOVIEMBRE	DICIEMBRE
PRESUPUESTO	5,177,425,323	5,177,425,323	5,177,425,323	5,177,425,323								
DEVENGADO	273,457,404	767,979,606	1,064,019,398	1,399,916,278								
COMPROMETIDO	805,880,104	611,623,659	854,998,571	830,210,578								
DISPONIBLE	4,098,087,816	3,797,822,058	3,258,407,354	2,947,298,467								

CUADRO COMPARATIVO
 PORCENTAJES DE EJECUCIÓN - COMPROMISO Y DISPONIBLE POR MES

	ENERO	FEBRERO	MARZO	ABRIL	MAYO	JUNIO	JULIO	AGOSTO	SETIEMBRE	OCTUBRE	NOVIEMBRE	DICIEMBRE
DEVENGADO	5%	15%	21%	27%								
COMPROMETIDO	16%	12%	17%	16%								
DISPONIBLE	79%	73%	63%	57%								
	100%	100%	100%	100%	0%	0%	0%	0%	0%	0%	0%	0%

PROGRAMA 893
 COMPARATIVO EJECUCIÓN PRESUPUESTARIA MENSUAL
 EJERCICIO ECONÓMICO 2023



MINISTERIO DE CIENCIA, TECNOLOGÍA Y TELECOMUNICACIONES
PROGRAMA 893 COORDINACIÓN Y DESARROLLO CIENTÍFICO Y TECNOLÓGICO
EJERCICIO ECONÓMICO 2023
RESUMEN DE PARTIDAS PRESUPUESTARIAS AL 30 DE ABRIL 2023
-En colones-

Código	Partida/Subpartida Descripción	PRESUPUESTO ACTUAL	DEVENGADO	COMPROMETIDO	DISPONIBLE	% DEV. Y COMP.	% DEVENGADO
0	REMUNERACIONES	2,219,959,379	654,163,334	300,178,130	1,265,617,915	42.99%	29.47%
1	SERVICIOS	918,018,607	177,282,057	208,918,481	531,818,069	42.07%	19.31%
2	MATERIALES Y SUMINISTROS	10,584,399	1,435,367	2,978,951	6,170,081	41.71%	13.56%
5	BIENES DURADEROS	147,600,000	-	15,679,378	131,920,622	10.62%	0.00%
6	TRANSF. CORRIENTES	1,881,262,938	567,035,520	302,455,637	1,011,771,781	46.22%	30.14%
9	CUENTAS ESPECIALES	-	-	-	-		
TOTAL		5,177,425,323	1,399,916,278	830,210,578	2,947,298,467	43.07%	27.04%

(740,736,550)
9,149,032

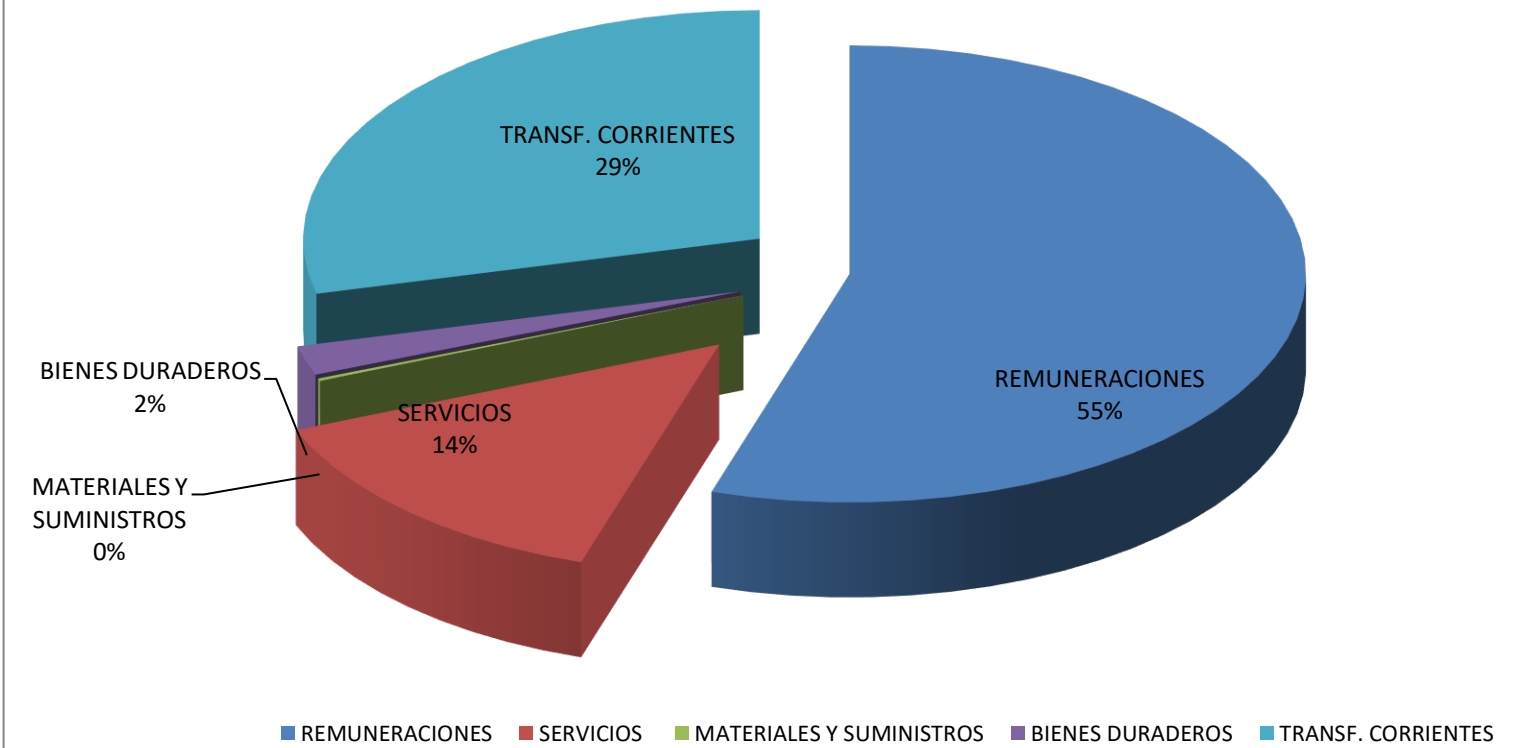
EJERCICIO ECONÓMICO 2023
-En colones-
Código y Nombre del Título: 218 - Ministerio de Ciencia, Tecnología y Telecomunicaciones
PROGRAMA 899 RECTORÍA DEL SECTOR TELECOMUNICACIONES
AL 30 DE ABRIL 2023

Código	Partida/Subpartida Descripción	PRESUPUESTO ACTUAL	DEVENGADO	COMPROMETIDO	DISPONIBLE	% DEV. Y COMP.	% DEVENGADO
0	REMUNERACIONES	1,679,900,770	478,883,025	155,445,117	1,045,572,628	37.76%	28.51%
1	SERVICIOS	76,339,027	8,354,665	16,605,771	51,378,592	32.70%	10.94%
2	MATERIALES Y SUMINISTROS	1,933,200	202,681	288,919	1,441,600	25.43%	10.48%
5	BIENES DURADEROS	-	-	-	-	#¡DIV/0!	#¡DIV/0!
6	TRANSF. CORRIENTES	170,101,680	113,540,228	17,735,291	38,826,161	77.17%	66.75%
TOTAL		1,928,274,677	600,980,599	190,075,098	1,137,218,980	41.02%	31.17%

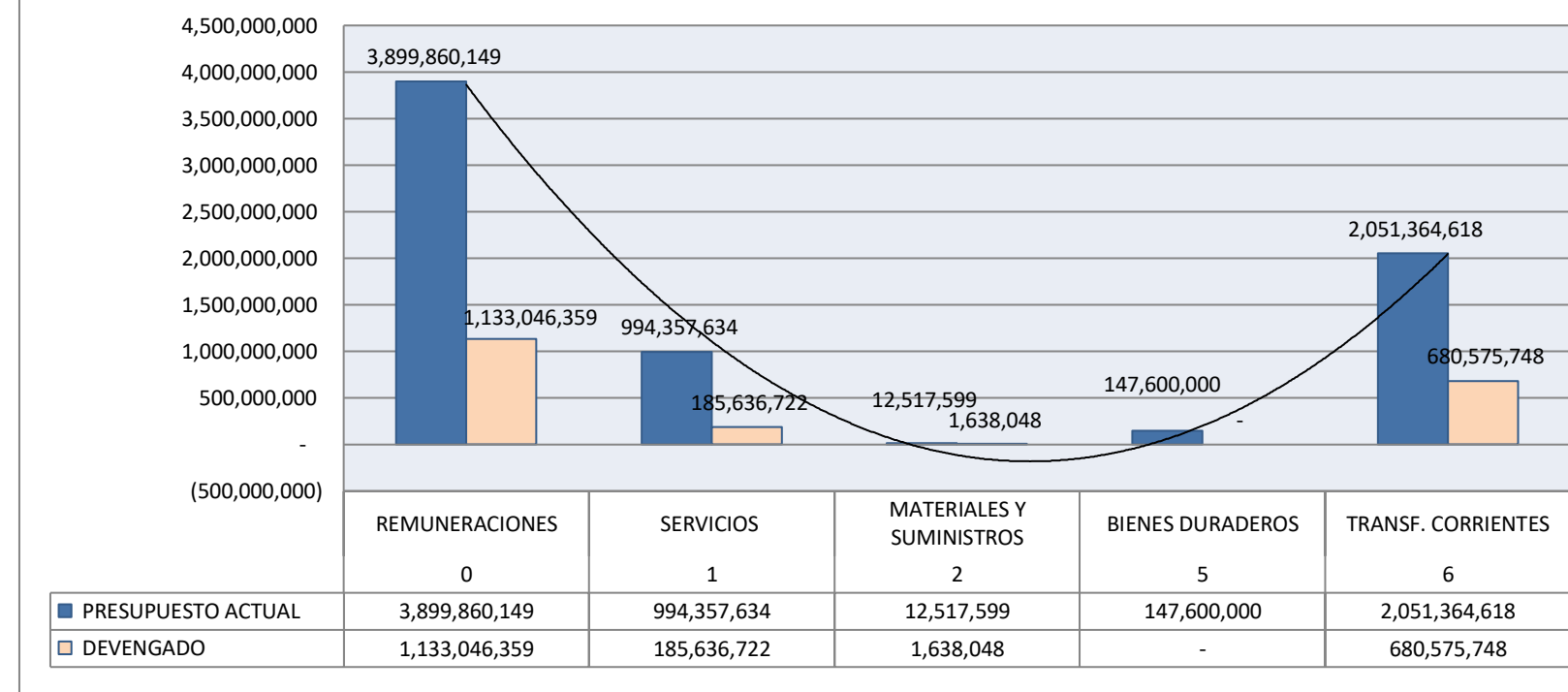
Código y Nombre del Título: 218 - Ministerio de Ciencia, Tecnología y Telecomunicaciones
EJECUCIÓN PRESUPUESTARIA
30 DE ABRIL 2023

Código	Partida/Subpartida Descripción	PRESUPUESTO ACTUAL	DEVENGADO	COMPROMETIDO	DISPONIBLE	% DEV. Y COMP.	% DEVENGADO
0	REMUNERACIONES	3,899,860,149	1,133,046,359	455,623,247	2,311,190,543	40.74%	29.05%
1	SERVICIOS	994,357,634	185,636,722	225,524,252	583,196,661	41.35%	18.67%
2	MATERIALES Y SUMINISTROS	12,517,599	1,638,048	3,267,870	7,611,681	39.19%	13.09%
5	BIENES DURADEROS	147,600,000	-	15,679,378	131,920,622	10.62%	0.00%
6	TRANSF. CORRIENTES	2,051,364,618	680,575,748	320,190,928	1,050,597,942	48.79%	33.18%
9	CUENTAS ESPECIALES	-	-	-	-	0.00%	0.00%
TOTAL		7,105,700,000	2,000,896,877	1,020,285,676	4,084,517,448	42.52%	28.16%

PRESUPUESTO 2023
PORCENTAJE TOTAL DE PRESUPUESTO POR PARTIDA



MINISTERIO DE CIENCIA TECNOLOGÍA Y TELECOMUNICACIONES
EJECUCIÓN PRESUPUESTARIA AL 30 DE ABRIL DEL 2023



MINISTERIO DE CIENCIA, TECNOLOGÍA Y TELECOMUNICACIONES
EJERCICIO ECONÓMICO 2023
Código y Nombre del Título: 218 - Ministerio de Ciencia, Tecnología y Telecomunicaciones
-En colones-
SUB EJECUTADO DE TRASNFERENCIAS AL 30 DE ABRIL 2023

CODIGO	ENTIDAD	RESUPUESTO ACTUA	DEVENGADO	SUB-EJECUCION
E6010320589300	CEA	98,165,185.00	32,635,819.46	2,423,175.18
E6010321089300	PROMOTORA OPERATIVOS	1,121,652,427.00	352,555,284.98	48,034,867.52
E6010321189300	PROMOTORA INCENTIVOS	307,355,627.00	102,451,875.67	0.00
E6010321289300	PROMOTORA PROPYME	117,786,562.00	39,262,187.33	0.00
E6010321489300	ANC	63,612,600.00	21,343,064.16	1,375,721.55
			TOTAL	51,833,764.26