

**MINISTERIO DE CIENCIA, TECNOLOGÍA Y TELECOMUNICACIONES**  
**EJERCICIO ECONÓMICO 2023**  
 -En columnas-  
 Código y Nombre del Título: 218 - Ministerio de Ciencia, Tecnología y Telecomunicaciones  
**PROGRAMA 893 COORDINACIÓN Y DESARROLLO CIENTÍFICO Y TECNOLÓGICO**  
**Al 28 DE FEBRERO 2023**

Código	Partida/Subpartida Descripción	PRESUPUESTO INICIAL	PRESUPUESTO ACTUAL	DEVENGADO	COMPROMETIDO	DECRETO EN TRAMITE	DISPONIBLE MENOS DECRETO EN TRAMITE	DISPONIBLE	Devengado más comprometido	DISPONIBLE LIBERADO	% Devengado
<b>TOTAL</b>		<b>5,177,425,323</b>	<b>5,177,425,323</b>	<b>767,979,606</b>	<b>611,623,659</b>	<b>-</b>	<b>3,797,822,058</b>	<b>3,797,822,058</b>	<b>26.6%</b>	<b>1,612,369,380</b>	<b>14.83%</b>
<b>0 REMUNERACIONES</b>		<b>2,219,959,379</b>	<b>2,219,959,379</b>	<b>388,431,893</b>	<b>354,441,441</b>	<b>-</b>	<b>1,477,086,046</b>	<b>1,477,086,046</b>	<b>33.5%</b>	<b>1,477,086,046</b>	<b>17.50%</b>
<b>1 REMUNERACIONES BÁSICAS</b>		<b>787,105,956</b>	<b>787,105,956</b>	<b>118,703,000</b>	<b>-</b>	<b>-</b>	<b>668,402,956</b>	<b>668,402,956</b>	<b>15.1%</b>	<b>668,402,956</b>	<b>15.08%</b>
E-00101	Sueldos para cargos fijos	787,105,956.00	787,105,956	118,703,000	-	-	668,402,956	668,402,956	15.1%	668,402,956	15.08%
E-00105	Suplencias	0.00	-	-	-	-	-	-	0.0%	-	0.00%
<b>2 REMUNERACIONES EVENTUALES</b>		<b>1,800,000</b>	<b>1,800,000</b>	<b>42,990</b>	<b>-</b>	<b>-</b>	<b>1,757,010</b>	<b>1,757,010</b>	<b>2.4%</b>	<b>1,757,010</b>	<b>2.39%</b>
E-00201	Tiempo extraordinario	1,800,000.00	1,800,000	42,990	-	-	1,757,010	1,757,010	2.4%	1,757,010	2.39%
<b>3 INCENTIVOS SALARIALES</b>		<b>996,614,405</b>	<b>996,614,405</b>	<b>191,704,781</b>	<b>921,783</b>	<b>-</b>	<b>803,987,841</b>	<b>803,987,841</b>	<b>19.3%</b>	<b>803,987,841</b>	<b>19.24%</b>
E-00301	Retribución por años servidos	272,419,745.00	272,419,745	27,708,981	-	-	244,710,764	244,710,764	10.2%	244,710,764	10.17%
E-00302	Restricción al ejercicio liberal de la profesión	390,549,311.00	390,549,311	52,813,807	-	-	337,735,504	337,735,504	13.5%	337,735,504	13.52%
E-00303	Decimotercer mes	136,842,710.00	136,842,710	-	-	-	136,842,710	136,842,710	0.0%	136,842,710	0.00%
E-00304	Salario escolar	109,573,991.00	109,573,991	100,207,305	921,783	-	8,444,903	8,444,903	92.3%	8,444,903	91.45%
E-00399	Otros incentivos salariales	87,228,648.00	87,228,648	10,974,688	-	-	76,253,960	76,253,960	12.6%	76,253,960	12.58%
<b>4 CONTRIB. PATR. AL DESARROLLO Y LA SEG. SOCIAL</b>		<b>160,981,000</b>	<b>160,981,000</b>	<b>31,065,855</b>	<b>128,446,527</b>	<b>-</b>	<b>1,468,618</b>	<b>1,468,618</b>	<b>99.1%</b>	<b>1,468,618</b>	<b>19.30%</b>
E0040120089300	Contribución Patronal al Seguro de Salud CCSS	152,726,000.00	152,726,000	29,472,890	121,859,837	-	1,393,273	1,393,273	99.1%	1,393,273	19.30%
E0040520089300	Contribución Patronal al BPD	8,255,000.00	8,255,000	1,592,965	6,586,690	-	75,345	75,345	99.1%	75,345	19.30%
<b>5 CONTRIB. PATR. FDOS PENS. Y OTROS FDOS DE CAPITALIZ.</b>		<b>273,458,018</b>	<b>273,458,018</b>	<b>46,915,266</b>	<b>225,073,131</b>	<b>-</b>	<b>1,469,621</b>	<b>1,469,621</b>	<b>99.5%</b>	<b>1,469,621</b>	<b>17.16%</b>
E0050120089300	Contribución Patronal al Seguro de Pensiones de la CCSS	89,489,000.00	89,489,000	16,911,995	71,785,676	-	791,329	791,329	99.1%	791,329	18.90%
E0050220089300	Aporte Patronal al Régimen Obligatorio de Pensiones Compl.	49,532,000.00	49,532,000	9,557,761	39,522,061	-	452,178	452,178	99.1%	452,178	19.30%
E0050320089300	Aporte Patronal al Fondo de Capitalización Laboral	24,766,000.00	24,766,000	4,778,877	19,761,009	-	226,114	226,114	99.1%	226,114	19.30%
E0050520089300	Contribución Patronal a otros fondos adm. por	109,671,018.00	109,671,018	15,666,633	94,004,385	-	-	-	100.0%	-	14.29%
<b>1 SERVICIOS</b>		<b>918,018,607</b>	<b>918,018,607</b>	<b>57,667,088</b>	<b>132,794,647</b>	<b>-</b>	<b>727,556,872</b>	<b>727,556,872</b>	<b>20.7%</b>	<b>86,256,929</b>	<b>6.28%</b>
<b>101 ALQUILERES</b>		<b>596,414,848</b>	<b>596,414,848</b>	<b>45,509,126</b>	<b>92,372,688</b>	<b>-</b>	<b>458,533,034</b>	<b>458,533,034</b>	<b>23.1%</b>	<b>11,221,897</b>	<b>7.63%</b>
E-10101	Alquiler de edificios, locales y terrenos	591,618,637.00	591,618,637	45,509,126	91,018,252	-	455,091,259	455,091,259	23.1%	11,177,282	7.69%
E-10103	Alquiler de equipo de cómputo	4,796,211.00	4,796,211	-	1,354,436	-	3,441,775	3,441,775	28.2%	44,616	0.00%
E-10199	Otros alquileres	-	-	-	-	-	-	-	0.0%	-	0.00%
<b>102 SERVICIOS BÁSICOS</b>		<b>105,276,882</b>	<b>105,276,882</b>	<b>5,713,228</b>	<b>16,334,327</b>	<b>-</b>	<b>83,229,327</b>	<b>83,229,327</b>	<b>20.9%</b>	<b>8,830,980</b>	<b>5.43%</b>
E-10201	Servicio de agua y alcantarillado	23,787,239.00	23,787,239	2,955,546	2,991,264	-	17,840,429	17,840,429	25.0%	-	12.42%
E-10202	Servicio de energía eléctrica	21,467,459.00	21,467,459	2,757,683	2,609,182	-	16,100,594	16,100,594	25.0%	-	12.85%
E-10203	Servicio de correo	21,767.00	21,767	-	18,928	-	2,839	2,839	87.0%	1,514	0.00%
E-10204	Servicio de telecomunicaciones	60,000,417.00	60,000,417	10,714,952	10,714,952	-	49,285,465	49,285,465	17.9%	8,829,466	0.00%
<b>103 SERVICIOS COMERCIALES Y FINANCIEROS</b>		<b>54,495,202</b>	<b>54,495,202</b>	<b>173,441</b>	<b>5,585,292</b>	<b>-</b>	<b>48,736,469</b>	<b>48,736,469</b>	<b>10.6%</b>	<b>23,139,999</b>	<b>0.32%</b>
E-10301	Información	7,206,003.00	7,206,003	164,867	1,619,766	-	5,421,370	5,421,370	24.8%	1,868	2.29%
E-10302	Publicidad y propaganda	-	-	-	-	-	-	-	0.0%	-	0.00%
E-10303	Impresión, encuadernación y otros	-	-	-	-	-	-	-	0.0%	-	0.00%
E-10306	Comisiones y gastos por serv. financieros y	112,231.00	112,231	8,574	103,657	-	-	-	100.0%	-	7.64%
E-10307	Servicios de transf. electrónica de información	47,176,968.00	47,176,968	-	3,861,869	-	43,315,099	43,315,099	8.2%	23,138,131	0.00%
<b>104 SERVICIOS DE GESTIÓN Y APOYO</b>		<b>93,258,592</b>	<b>93,258,592</b>	<b>986,711</b>	<b>9,540,257</b>	<b>-</b>	<b>82,731,623</b>	<b>82,731,623</b>	<b>11.3%</b>	<b>28,837,518</b>	<b>1.06%</b>
E-10404	Servicios en ciencias económicas y sociales	54,437,532.00	54,437,532	-	-	-	54,437,532	54,437,532	0.0%	21,000,000	0.00%
E-10405	Servicios de desarrollo de sistemas informáticos	25,000,000.00	25,000,000	-	5,576,445	-	19,423,555	19,423,555	22.3%	6,923,555	0.00%
E-10406	Servicios generales	13,598,565.00	13,598,565	978,625	3,916,275	-	8,703,665	8,703,665	36.0%	913,963	7.20%
E-10499	Otros servicios de gestión y apoyo	222,495.00	222,495	8,086	47,537	-	166,871	166,871	25.0%	-	3.63%
<b>105 GASTOS DE VIAJE Y TRANSPORTE</b>		<b>10,402,000</b>	<b>10,402,000</b>	<b>136,400</b>	<b>2,336,500</b>	<b>-</b>	<b>7,929,100</b>	<b>7,929,100</b>	<b>23.8%</b>	<b>127,600</b>	<b>1.31%</b>
E-10501	Transporte dentro del país	1,030,000.00	1,030,000	-	257,500	-	772,500	772,500	25.0%	-	0.00%
E-10502	Viáticos dentro del país	9,372,000.00	9,372,000	136,400	2,079,000	-	7,156,600	7,156,600	23.6%	127,600	1.46%
<b>SEGUROS, REASEGUROS Y OTRAS OBLIGACIONES</b>		<b>16,149,596</b>	<b>16,149,596</b>	<b>4,902,462</b>	<b>-</b>	<b>-</b>	<b>11,247,134</b>	<b>11,247,134</b>	<b>30.4%</b>	<b>4,937</b>	<b>30.36%</b>
E-10601	Seguros	16,149,596.00	16,149,596	4,902,462	-	-	11,247,134	11,247,134	30.4%	4,937	30.36%
<b>107 CAPACITACIÓN Y PROTOCOLO</b>		<b>1,100,000</b>	<b>1,100,000</b>	<b>-</b>	<b>-</b>	<b>-</b>	<b>1,100,000</b>	<b>1,100,000</b>	<b>0.0%</b>	<b>-</b>	<b>0.00%</b>
E-10701	Actividades de capacitación	1,100,000.00	1,100,000	-	-	-	1,100,000	1,100,000	0.0%	-	0.00%
<b>108 MANT. Y REP.</b>		<b>40,429,887</b>	<b>40,429,887</b>	<b>245,718</b>	<b>6,625,584</b>	<b>-</b>	<b>33,558,585</b>	<b>33,558,585</b>	<b>17.0%</b>	<b>14,093,998</b>	<b>0.61%</b>
E-10805	Mant. y rep. de equipo de transporte	7,794,000.00	7,794,000	-	1,948,500	-	5,845,500	5,845,500	25.0%	0	0.00%
E-10806	Mant. y rep. de equipo de comunicación	4,404,572.00	4,404,572	245,718	542,414	-	3,616,440	3,616,440	17.9%	313,011	5.58%
E-10808	Mant. y rep. de equipo de cómputo y sist. de inf.	28,231,315.00	28,231,315	-	4,134,670	-	24,096,645	24,096,645	14.6%	13,780,987	0.00%
<b>199 SERVICIOS DIVERSOS</b>		<b>491,600</b>	<b>491,600</b>	<b>-</b>	<b>-</b>	<b>-</b>	<b>491,600</b>	<b>491,600</b>	<b>0.0%</b>	<b>-</b>	<b>0.00%</b>
E-19905	Deducibles	491,600.00	491,600	-	-	-	491,600	491,600	0.0%	-	0.00%
<b>2 MATERIALES Y SUMINISTROS</b>		<b>10,584,399</b>	<b>10,584,399</b>	<b>301,073</b>	<b>937,759</b>	<b>-</b>	<b>9,345,567</b>	<b>9,345,567</b>	<b>11.7%</b>	<b>127,718</b>	<b>2.84%</b>
<b>201 PRODUCTOS QUÍMICOS Y CONEXOS</b>		<b>4,955,328</b>	<b>4,955,328</b>	<b>301,073</b>	<b>937,759</b>	<b>-</b>	<b>3,716,496</b>	<b>3,716,496</b>	<b>25.0%</b>	<b>-</b>	<b>6.08%</b>
E-20101	Combustibles y lubricantes	4,955,328.00	4,955,328	301,073	937,759	-	3,716,496	3,716,496	25.0%	-	6.08%
<b>203 MATERIALES Y PROD. DE USO EN LA CONSTR. Y MANT.</b>		<b>2,175,000</b>	<b>2,175,000</b>	<b>-</b>	<b>-</b>	<b>-</b>	<b>2,175,000</b>	<b>2,175,000</b>	<b>0.0%</b>	<b>-</b>	<b>0.00%</b>
E-20304	Materiales y productos eléctricos, telef. y de cómputo	2,175,000.00	2,175,000	-	-	-	2,175,000	2,175,000	0.0%	-	0.00%
<b>204 HERRAMIENTAS, REPUESTOS Y ACCESORIOS</b>		<b>510,871</b>	<b>510,871</b>	<b>-</b>	<b>-</b>	<b>-</b>	<b>510,871</b>	<b>510,871</b>	<b>0.0%</b>	<b>127,718</b>	<b>0.00%</b>
E-20402	Repuestos y accesorios	510,871.00	510,871	-	-	-	510,871	510,871	0.0%	127,718	0.00%
<b>299 ÚTILES, MATERIALES Y SUMINISTROS DIVERSOS</b>		<b>2,943,200</b>	<b>2,943,200</b>	<b>-</b>	<b>-</b>	<b>-</b>	<b>2,943,200</b>	<b>2,943,200</b>	<b>0.0%</b>	<b>-</b>	<b>0.00%</b>
E-29901	Útiles y materiales de oficina y cómputo	393,280.00	393,280	-	-	-	393,280	393,280	0.0%	-	0.00%
E-29903	Productos de papel, cartón e impresos	589,920.00	589,920	-	-	-	589,920	589,920	0.0%	-	0.00%
E-29905	Útiles y materiales de limpieza	1,960,000.00	1,960,000	-	-	-	1,960,000	1,960,000	0.0%	-	0.00%
<b>5 BIENES DURADEROS</b>		<b>147,600,000</b>	<b>147,600,000</b>	<b>-</b>	<b>-</b>	<b>-</b>	<b>147,600,000</b>	<b>147,600,000</b>	<b>0.0%</b>	<b>36,900,000</b>	<b>0.00%</b>
<b>501 MAQUINARIA, EQUIPO Y MOBILIARIO</b>		<b>76,065,748</b>	<b>76,065,748</b>	<b>-</b>	<b>-</b>	<b>-</b>	<b>76,065,748</b>	<b>76,065,748</b>	<b>0.0%</b>	<b>36,900,000</b>	<b>0.00%</b>
E-50105	Equipo y programas de cómputo	76,065,748.00	76,065,748	-	-	-	76,065,748	76,065,748	0.0%	36,900,000	0.00%
<b>599 BIENES DURADEROS DIVERSOS</b>		<b>71,534,252</b>	<b>71,534,252</b>	<b>-</b>	<b>-</b>	<b>-</b>	<b>71,534,252</b>	<b>71,534,252</b>	<b>0.0%</b>	<b>-</b>	<b>0.00%</b>
E-59903	Bienes intangibles	71,534,252.00	71,534,252	-	-	-	71,534,252	71,534,252	0.0%	-	0.00%
<b>6 TRANSF. CORRIENTES</b>		<b>1,881,262,938</b>	<b>1,881,262,938</b>	<b>321,579,553</b>	<b>123,449,813</b>	<b>-</b>					

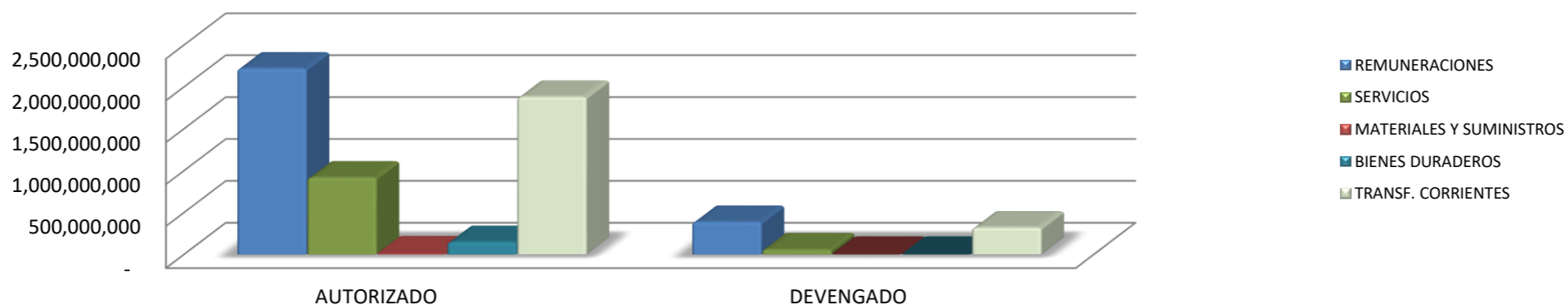
**MINISTERIO DE CIENCIA, TECNOLOGÍA Y TELECOMUNICACIONES**  
**EJERCICIO ECONÓMICO 2023**  
 -En colones-  
 Código y Nombre del Título: 218 - Ministerio de Ciencia, Tecnología y Telecomunicaciones  
**PROGRAMA 893 COORDINACIÓN Y DESARROLLO CIENTÍFICO Y TECNOLÓGICO**  
**Al 28 DE FEBRERO 2023**

Partida/Subpartida		PRESUPUESTO INICIAL	PRESUPUESTO ACTUAL	DEVENGADO	COMPROMETIDO	DECRETO EN TRAMITE	DISPONIBLE MENOS DECRETO EN TRAMITE	DISPONIBLE	Devengado más comprometido	DISPONIBLE LIBERADO	% Devengado
Código	Descripción										
E6010320289300	CCSS IP-202 ESTATAL SEGURO SALUD	4,127,744.00	4,127,744	796,480	3,331,264	-	-	-	100.0%	-	19.30%
E6010320189300	UCR CITA MAG IP 201	32,400,000.00	32,400,000	3,724,357	4,375,643	-	24,300,000	24,300,000	25.0%	-	11.49%
E6010320589300	COMISION ENERGIA ATOMICA IP 205	98,165,185.00	98,165,185	19,446,532	1,389,468	-	77,329,185	77,329,185	21.2%	-	19.81%
E6010320689300	ECA IP 206	-	-	-	-	-	-	-	0.0%	-	0.00%
E6010321089300	CONICIT GASTO OPERATIVO IP 210	1,121,652,427.00	1,121,652,427	208,239,868	72,173,239	-	841,239,320	841,239,320	25.0%	-	18.57%
E6010321189300	211	307,355,627.00	307,355,627	51,225,938	1	-	256,129,688	256,129,688	16.7%	-	16.67%
E6010321289300	CONICIT GASTO PRO PYME IP 212	117,786,562.00	117,786,562	19,631,094	2,532,396	-	95,623,073	95,623,073	18.8%	-	16.67%
E6010321489300	ACAD. NAC.CIEN. GASTO OPERATIVO IP 214	63,612,600.00	63,612,600	12,255,550	3,647,600	-	47,709,450	47,709,450	25.0%	-	19.27%
		<b>1,771,022,378</b>	<b>1,771,022,378</b>	<b>319,986,940</b>	<b>108,704,722</b>	<b>-</b>	<b>1,342,330,716</b>	<b>1,342,330,716</b>		<b>-</b>	
<b>Resumen de Transferencia a otras Instituciones 893</b>											
E6070120089300	ORGANISMO INTERNACIONAL DE ENERGIA ATOMICA	61,925,072.00	61,925,072	-	-	-	61,925,072	61,925,072	0.0%	18,222	0.00%
E6070120289300	OCDE COMITE DE POLITICAS CIENTIFICAS	-	-	-	-	-	-	-	0.0%	-	0.00%
		<b>61,925,072</b>	<b>61,925,072</b>	<b>-</b>	<b>-</b>	<b>-</b>	<b>61,925,072</b>	<b>61,925,072</b>		<b>18,222</b>	

**MINISTERIO DE CIENCIA, TECNOLOGÍA Y TELECOMUNICACIONES**  
**EJERCICIO ECONÓMICO 2023**  
**Código y Nombre del Título: 218 - Ministerio de Ciencia, Tecnología y Telecomunicaciones**  
**-En colones-**  
**RESUMEN PARTIDAS PRESUPUESTARIAS AL 28 DE FEBRERO 2023**

Código	Partida/Subpartida Descripción	AUTORIZADO	DEVENGADO	COMPROMETIDO	DISPONIBLE	% DEV. Y COMP.	% DEVENGADO
0	REMUNERACIONES	2,219,959,379	388,431,893	354,441,441	1,477,086,046	33.46%	17.50%
1	SERVICIOS	918,018,607	57,667,088	132,794,647	727,556,872	20.75%	6.28%
2	MATERIALES Y SUMINISTROS	10,584,399	301,073	937,759	9,345,567	11.70%	2.84%
5	BIENES DURADEROS	147,600,000	-	-	147,600,000	0.00%	0.00%
6	TRANSF. CORRIENTES	1,881,262,938	321,579,553	123,449,813	1,436,233,573	23.66%	17.09%
9	CUENTAS ESPECIALES	-	-	-	-		
<b>TOTAL</b>		<b>5,177,425,323</b>	<b>767,979,606</b>	<b>611,623,659</b>	<b>3,797,822,058</b>	<b>26.6%</b>	<b>14.8%</b>

**Gráfico # 1**  
**PROGRAMA 893**  
**COMPARATIVO DEL MONTO AUTORIZADO Y EJECUTADO POR CONCEPTO DEL GASTO**  
**DE FEBRERO 2023**



CODIGO	ENTIDAD	PRESUPUESTO ACTUAL	DEVENGADO	SUB-EJECUCION
E6010320589300	CEA	98,165,185.00	19,446,532.00	1,588,864.79
E6010321089300	PROMOTORA OPERATIVOS	1,121,652,427.00	208,239,867.91	32,114,223.59
E6010321189300	PROMOTORA INCENTIVOS	307,355,627.00	51,225,937.83	0.00
E6010321289300	PROMOTORA PROPYME	117,786,562.00	19,631,093.67	(0.00)
E6010321489300	ANC	63,612,600.00	12,255,549.88	1,375,721.55
<b>TOTAL</b>			<b>35,078,809.92</b>	

**MINISTERIO DE CIENCIA, TECNOLOGÍA Y TELECOMUNICACIONES**  
**EJERCICIO ECONOMICO 2023**  
**PROGRAMA 893 COORDINACIÓN Y DESARROLLO CIENTÍFICO Y TECNOLÓGICO**  
**RESUMEN PARTIDAS PRESUPUESTARIAS AL 28 DE FEBRERO 2023**  
**-En colones-**

Código	Partida/Subpartida Descripción	PRESUPUESTO ACTUAL	DEVENGADO	COMPROMETIDO	DISPONIBLE	% DEV. Y COMP.	% DEVENGAD OOMP.
<b>0</b>	<b>REMUNERACIONES</b>	<b>2,219,959,379</b>	<b>388,431,893</b>	<b>354,441,441</b>	<b>1,477,086,046</b>	<b>33%</b>	<b>17.5%</b>
1	REMUNERACIONES BÁSICAS	787,105,956	118,703,000	-	668,402,956	15%	15.1%
2	REMUNERACIONES EVENTUALES	1,800,000	42,990	-	1,757,010	2%	2.4%
3	INCENTIVOS SALARIALES	996,614,405	191,704,781	921,783	803,987,841	19%	19.2%
4	CONTRIB. PATR. AL DESARROLLO Y LA SEG. SOCIAL	160,981,000	31,065,855	128,446,527	1,468,618	99%	19.3%
5	CONTRIB. PATR. FDOS PENS. Y OTROS FDOS DE CA	273,458,018	46,915,266	225,073,131	1,469,621	99%	17.2%
<b>1</b>	<b>SERVICIOS</b>	<b>918,018,607</b>	<b>57,667,088</b>	<b>132,794,647</b>	<b>727,556,872</b>	<b>21%</b>	<b>6.3%</b>
101	ALQUILERES	596,414,848	45,509,126	92,372,688	458,533,034	23%	7.6%
102	SERVICIOS BÁSICOS	105,276,882	5,713,228	16,334,327	83,229,327	21%	5.4%
103	SERVICIOS COMERCIALES Y FINANCIEROS	54,495,202	173,441	5,585,292	48,736,469	11%	0.3%
104	SERVICIOS DE GESTIÓN Y APOYO	93,258,592	986,711	9,540,257	82,731,623	11%	1.1%
105	GASTOS DE VIAJE Y TRANSPORTE	10,402,000	136,400	2,336,500	7,929,100	24%	1.3%
106	SEGUROS, REASEGUROS Y OTRAS OBLIGACIONES	16,149,596	4,902,462	-	11,247,134	30%	30.4%
107	CAPACITACIÓN Y PROTOCOLO	1,100,000	-	-	1,100,000	0%	0.0%
108	MANT. Y REP.	40,429,887	245,718	6,625,584	33,558,585	17%	0.6%
199	SERVICIOS DIVERSOS	491,600	-	-	491,600	0%	0.0%
<b>2</b>	<b>MATERIALES Y SUMINISTROS</b>	<b>10,584,399</b>	<b>301,073</b>	<b>937,759</b>	<b>9,345,567</b>	<b>12%</b>	<b>2.8%</b>
201	PRODUCTOS QUÍMICOS Y CONEXOS	4,955,328	301,073	937,759	3,716,496	25%	6.1%
202	ALIMENTOS Y PRODUCTOS AGROPECUARIOS	-	-	-	-	0%	0.0%
203	MATERIALES Y PROD. DE USO EN LA CONSTR. Y MAN	2,175,000	-	-	2,175,000	0%	0.0%
204	HERRAMIENTAS, REPUESTOS Y ACCESORIOS	510,871	-	-	510,871	0%	0.0%
299	ÚTILES, MATERIALES Y SUMINISTROS DIVERSOS	2,943,200	-	-	2,943,200	0%	0.0%
<b>3</b>	<b>INT. Y COMISIONES</b>	<b>-</b>	<b>-</b>	<b>-</b>	<b>-</b>	<b>0%</b>	<b>0.0%</b>
<b>4</b>	<b>ACTIVOS FINANCIEROS</b>	<b>-</b>	<b>-</b>	<b>-</b>	<b>-</b>	<b>0%</b>	<b>0.0%</b>
<b>5</b>	<b>BIENES DURADEROS</b>	<b>147,600,000</b>	<b>-</b>	<b>-</b>	<b>147,600,000</b>	<b>0%</b>	<b>0.0%</b>
E-50103	Equipo de comunicación	-	-	-	-	0%	0.0%
E-50104	Equipo y mobiliario de oficina	-	-	-	-	0%	0.0%
E-50105	Equipo y programas de cómputo	76,065,748	-	-	76,065,748	0%	0.0%
E-50106	Equipo sanitario, de laboratorio e investigación	-	-	-	-	0%	0.0%
E-50107	Equipo y mobiliario educacional, deportivo y recreativo	-	-	-	-	0%	0.0%
E-50199	Maquinaria, equipo y mobiliario diverso	-	-	-	-	0%	0.0%
E-59903	Bienes intangibles	71,534,252	-	-	71,534,252	0%	0.0%
<b>6</b>	<b>TRANSF. CORRIENTES</b>	<b>1,881,262,938</b>	<b>321,579,553</b>	<b>123,449,813</b>	<b>1,436,233,573</b>	<b>24%</b>	<b>17.1%</b>
601	TRANSF. CORRIENTES AL SECTOR PÚBLICO	1,771,022,378	319,986,940	108,704,722	1,342,330,716	24%	18.1%
603	PRESTACIONES	33,915,488	1,592,613	14,745,090	17,577,785	48%	4.7%
607	TRANSFERENCIAS CORRIENTES AL SECTOR EXTERNO	61,925,072	-	-	61,925,072	0%	0.0%
<b>9</b>	<b>CUENTAS ESPECIALES</b>	<b>-</b>	<b>-</b>	<b>-</b>	<b>-</b>	<b>0%</b>	<b>0.0%</b>
E-90201	Sumas libres sin asignación presupuestaria	-	-	-	-	0%	0.0%
<b>TOTAL</b>		<b>5,177,425,323</b>	<b>767,979,606</b>	<b>611,623,659</b>	<b>3,797,822,058</b>	<b>26.6%</b>	<b>14.8%</b>

MINISTERIO DE CIENCIA, TECNOLOGÍA Y TELECOMUNICACIONES  
 EJERCICIO ECONÓMICO 2023  
 PROGRAMA 893 COORDINACIÓN Y DESARROLLO CIENTÍFICO Y TECNOLÓGICO

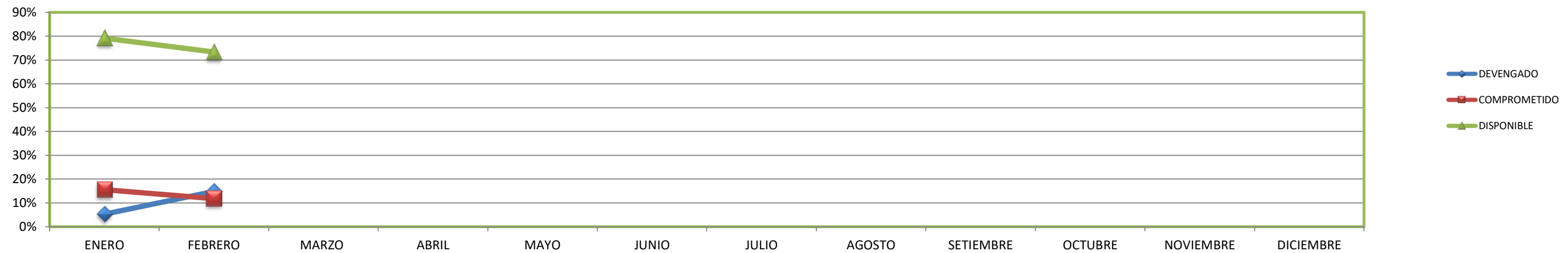
CUADRO COMPARATIVO  
 MONTOS DE EJECUCIÓN - COMPROMISO Y DISPONIBLE POR MES

	ENERO	FEBRERO	MARZO	ABRIL	MAYO	JUNIO	JULIO	AGOSTO	SETIEMBRE	OCTUBRE	NOVIEMBRE	DICIEMBRE
PRESUPUESTO	5,177,425,323	5,177,425,323										
DEVENGADO	273,457,404	767,979,606										
COMPROMETIDO	805,880,104	611,623,659										
DISPONIBLE	4,098,087,816	3,797,822,058										

CUADRO COMPARATIVO  
 PROCENTAJES DE EJECUCIÓN - COMPROMISO Y DISPONIBLE POR MES

	ENERO	FEBRERO	MARZO	ABRIL	MAYO	JUNIO	JULIO	AGOSTO	SETIEMBRE	OCTUBRE	NOVIEMBRE	DICIEMBRE
DEVENGADO	5%	15%										
COMPROMETIDO	16%	12%										
DISPONIBLE	79%	73%										
	100%	100%	0%	0%	0%	0%	0%	0%	0%	0%	0%	0%

PROGRAMA 893  
 COMPARATIVO EJECUCIÓN PRESUPUESTARIA MENSUAL  
 EJERCICIO ECONÓMICO 2023



**MINISTERIO DE CIENCIA, TECNOLOGÍA Y TELECOMUNICACIONES**  
**PROGRAMA 893 COORDINACIÓN Y DESARROLLO CIENTÍFICO Y TECNOLÓGICO**  
**EJERCICIO ECONÓMICO 2023**  
**RESUMEN DE PARTIDAS PRESUPUESTARIAS AL 28 DE FEBRERO 2023**  
 -En colones-

Código	Partida/Subpartida Descripción	PRESUPUESTO ACTUAL	DEVENGADO	COMPROMETIDO	DISPONIBLE	% DEV. Y COMP.	% DEVENGADO
0	REMUNERACIONES	2,219,959,379	388,431,893	354,441,441	1,477,086,046	33.46%	17.50%
1	SERVICIOS	918,018,607	57,667,088	132,794,647	727,556,872	20.75%	6.28%
2	MATERIALES Y SUMINISTROS	10,584,399	301,073	937,759	9,345,567	11.70%	2.84%
5	BIENES DURADEROS	147,600,000	-	-	147,600,000	0.00%	0.00%
6	TRANSF. CORRIENTES	1,881,262,938	321,579,553	123,449,813	1,436,233,573	23.66%	17.09%
9	CUENTAS ESPECIALES	-	-	-	-		
<b>TOTAL</b>		<b>5,177,425,323</b>	<b>767,979,606</b>	<b>611,623,659</b>	<b>3,797,822,058</b>	<b>26.65%</b>	<b>14.83%</b>

(860,351,519)  
10,283,326

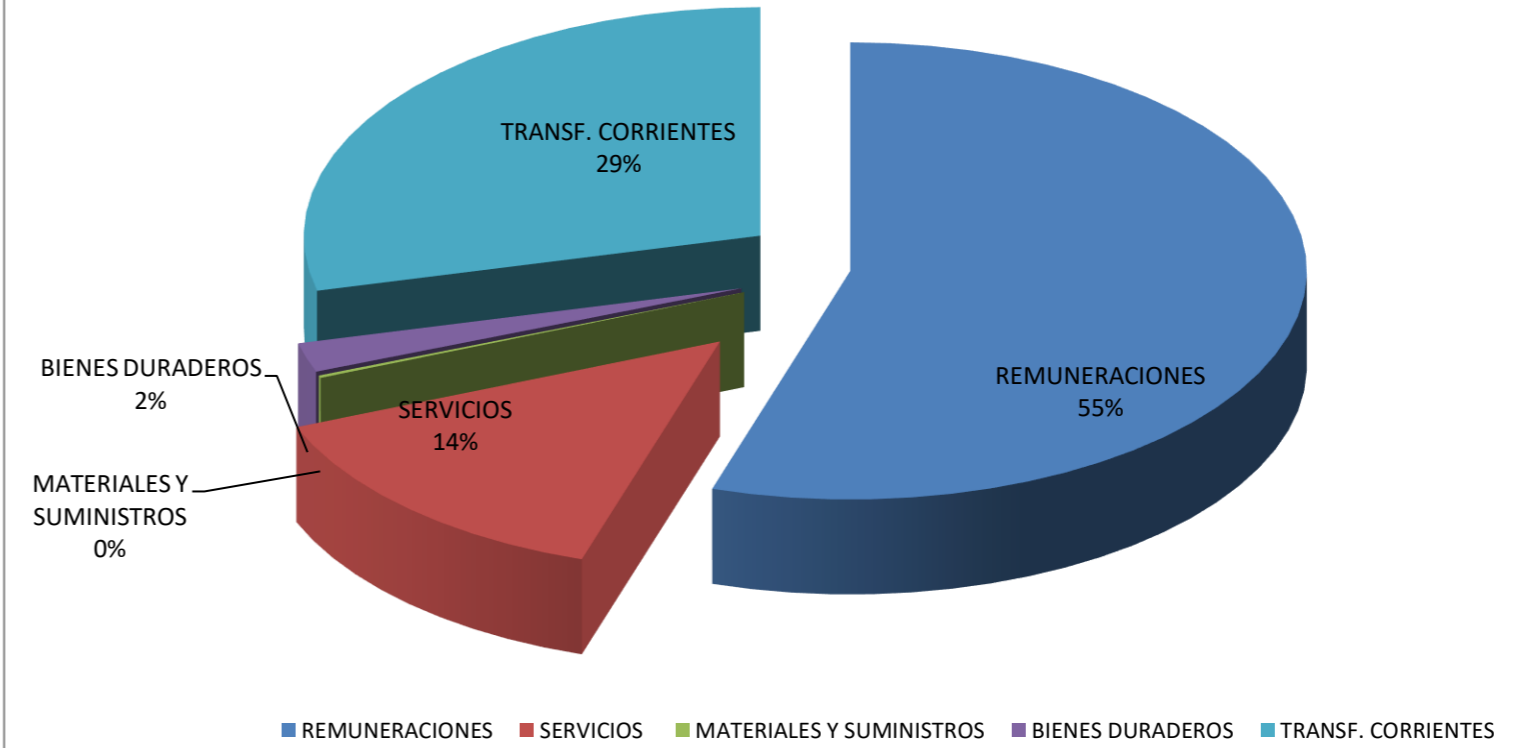
**EJERCICIO ECONÓMICO 2023**  
 -En colones-  
**Código y Nombre del Título: 218 - Ministerio de Ciencia, Tecnología y Telecomunicaciones**  
**PROGRAMA 899 RECTORÍA DEL SECTOR TELECOMUNICACIONES**  
**AL 28 DE FEBRERO 2023**

Código	Partida/Subpartida Descripción	PRESUPUESTO ACTUAL	DEVENGADO	COMPROMETIDO	DISPONIBLE	% DEV. Y COMP.	% DEVENGADO
0	REMUNERACIONES	1,679,900,770	290,323,139	186,443,361	1,203,134,270	28.38%	17.28%
1	SERVICIOS	76,339,027	1,292,517	9,580,758	65,465,752	14.24%	1.69%
2	MATERIALES Y SUMINISTROS	1,933,200	20,000	225,800	1,687,400	12.71%	1.03%
5	BIENES DURADEROS	-	-	-	-	#¡DIV/0!	#¡DIV/0!
6	TRANSF. CORRIENTES	170,101,680	5,121,058	20,603,453	144,377,169	15.12%	3.01%
<b>TOTAL</b>		<b>1,928,274,677</b>	<b>296,756,713</b>	<b>216,853,372</b>	<b>1,414,664,592</b>	<b>26.64%</b>	<b>15.39%</b>

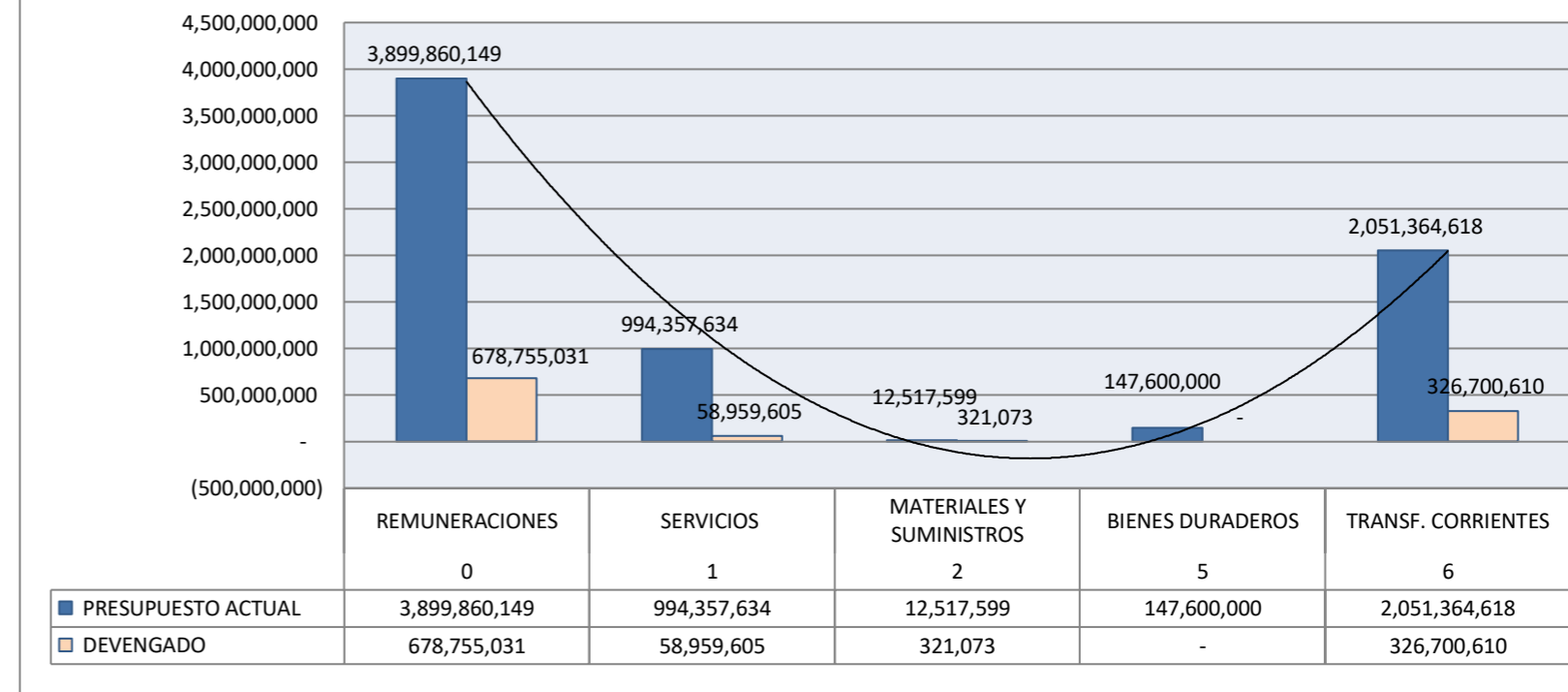
**Código y Nombre del Título: 218 - Ministerio de Ciencia, Tecnología y Telecomunicaciones**  
**EJECUCIÓN PRESUPUESTARIA**  
**28 DE FEBRERO 2023**

Código	Partida/Subpartida Descripción	PRESUPUESTO ACTUAL	DEVENGADO	COMPROMETIDO	DISPONIBLE	% DEV. Y COMP.	% DEVENGADO
0	REMUNERACIONES	3,899,860,149	678,755,031	540,884,802	2,680,220,316	31.27%	17.40%
1	SERVICIOS	994,357,634	58,959,605	142,375,405	793,022,625	20.25%	5.93%
2	MATERIALES Y SUMINISTROS	12,517,599	321,073	1,163,559	11,032,967	11.86%	2.56%
5	BIENES DURADEROS	147,600,000	-	-	147,600,000	0.00%	0.00%
6	TRANSF. CORRIENTES	2,051,364,618	326,700,610	144,053,266	1,580,610,742	22.95%	15.93%
9	CUENTAS ESPECIALES	-	-	-	-	0.00%	0.00%
<b>TOTAL</b>		<b>7,105,700,000</b>	<b>1,064,736,319</b>	<b>828,477,031</b>	<b>5,212,486,649</b>	<b>26.64%</b>	<b>14.98%</b>

**PRESUPUESTO 2023**  
**PORCENTAJE TOTAL DE PRESUPUESTO POR PARTIDA**



**MINISTERIO DE CIENCIA TECNOLOGÍA Y TELECOMUNICACIONES**  
**EJECUCIÓN PRESUPUESTARIA AL 28 DE FEBRERO DEL 2023**



**MINISTERIO DE CIENCIA, TECNOLOGÍA Y TELECOMUNICACIONES**  
**EJERCICIO ECONÓMICO 2023**  
**Código y Nombre del Título: 218 - Ministerio de Ciencia, Tecnología y Telecomunicaciones**  
**-En colones-**  
**SUB EJECUTADO DE TRASNFERENCIAS AL 28 DE FEBRERO 2023**

<b>CODIGO</b>	<b>ENTIDAD</b>	<b>RESUPUESTO ACTUA</b>	<b>DEVENGADO</b>	<b>SUB-EJECUCION</b>
E6010320589300	CEA	98,165,185.00	19,446,532.00	1,588,864.79
E6010321089300	PROMOTORA OPERATIVOS	1,121,652,427.00	208,239,867.91	32,114,223.59
E6010321189300	PROMOTORA INCENTIVOS	307,355,627.00	51,225,937.83	0.00
E6010321289300	PROMOTORA PROPYME	117,786,562.00	19,631,093.67	0.00
E6010321489300	ANC	63,612,600.00	12,255,549.88	1,375,721.55
			<b>TOTAL</b>	<b>35,078,809.92</b>