



**MINISTERIO DE CIENCIA, TECNOLOGÍA Y TELECOMUNICACIONES**  
**EJERCICIO ECONÓMICO 2023**  
 -En colones-  
 Código y Nombre del Título: 218 - Ministerio de Ciencia, Tecnología y Telecomunicaciones  
**PROGRAMA 893 COORDINACIÓN Y DESARROLLO CIENTÍFICO Y TECNOLÓGICO**  
 Al 31 DE ENERO 2023

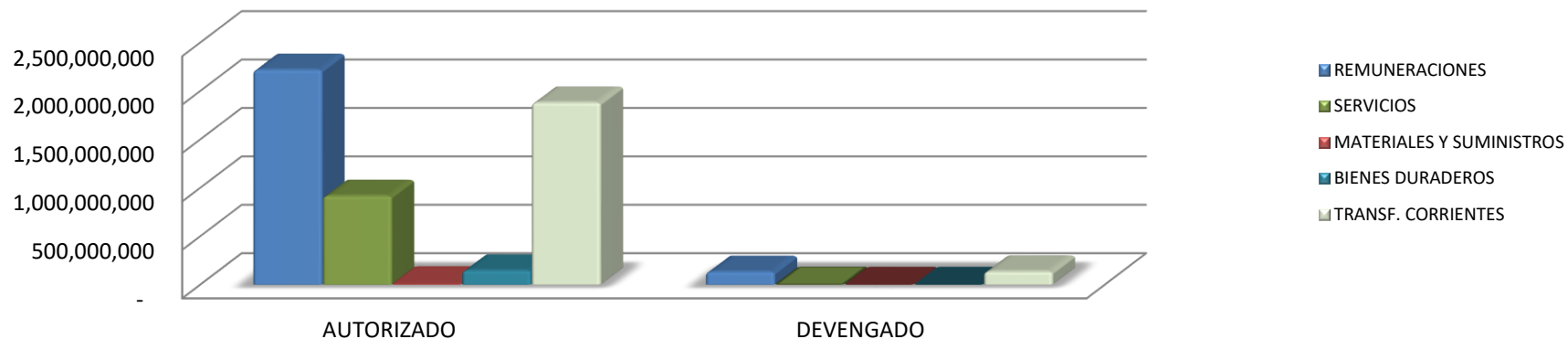
Partida/Subpartida		PRESUPUESTO INICIAL	PRESUPUESTO ACTUAL	DEVENGADO	COMPROMETIDO	DECRETO EN TRAMITE	DISPONIBLE MENOS DECRETO EN TRAMITE	DISPONIBLE	Devengado más comprometido	DISPONIBLE LIBERADO	% Devengado
Código	Descripción										
E6010320289300	CCSS IP-202 ESTATAL SEGURO SALUD	4,127,744.00	4,127,744	272,382	3,855,362	-	-	-	100.0%	-	6.60%
E6010320189300	UCR CITA MAG IP 201	32,400,000.00	32,400,000	-	8,100,000	-	24,300,000	24,300,000	25.0%	-	0.00%
E6010320589300	COMISION ENERGIA ATOMICA IP 205	98,165,185.00	98,165,185	12,434,733	8,401,267	-	77,329,185	77,329,185	21.2%	17,542,787	12.67%
E6010320689300	ECA IP 206	-	-	-	-	-	-	-	0.0%	-	0.00%
E6010321089300	CONICIT GASTO OPERATIVO IP 210	1,121,652,427.00	1,121,652,427	113,577,800	166,835,307	-	841,239,320	841,239,320	25.0%	-	10.13%
E6010321189300	211	307,355,627.00	307,355,627	-	1	-	307,355,626	307,355,626	0.0%	-	0.00%
E6010321289300	CONICIT GASTO PRO PYME IP 212	117,786,562.00	117,786,562	-	29,446,641	-	88,339,922	88,339,922	25.0%	-	0.00%
E6010321489300	ACAD. NAC.CIEN. GASTO OPERATIVO IP 214	63,612,600.00	63,612,600	7,711,793	8,191,357	-	47,709,450	47,709,450	25.0%	-	12.12%
		<b>1,771,022,378</b>	<b>1,771,022,378</b>	<b>135,532,939</b>	<b>249,215,936</b>	<b>-</b>	<b>1,386,273,503</b>	<b>1,386,273,503</b>		<b>17,542,787</b>	
<b>Resumen de Transferencia a otras Instituciones 893</b>											
E6070120089300	ORGANISMO INTERNACIONAL DE ENERGIA ATOMICA	61,925,072.00	61,925,072	-	-	-	61,925,072	61,925,072	0.0%	26,418,222	0.00%
E6070120289300	OCDE COMITE DE POLITICAS CIENTIFICAS	-	-	-	-	-	-	-	0.0%	-	0.00%
		<b>61,925,072</b>	<b>61,925,072</b>	<b>-</b>	<b>-</b>	<b>-</b>	<b>61,925,072</b>	<b>61,925,072</b>		<b>26,418,222</b>	

**MINISTERIO DE CIENCIA, TECNOLOGÍA Y TELECOMUNICACIONES**  
**EJERCICIO ECONÓMICO 2023**  
**Código y Nombre del Título: 218 - Ministerio de Ciencia, Tecnología y Telecomunicaciones**  
**-En colones-**

**RESUMEN PARTIDAS PRESUPUESTARIAS AL 31 DE ENERO 2023**

Código	Partida/Subpartida Descripción	AUTORIZADO	DEVENGADO	COMPROMETIDO	DISPONIBLE	% DEV. Y COMP.	% DEVENGADO
0	REMUNERACIONES	2,219,959,379	133,811,176	507,522,869	1,578,625,334	28.89%	6.03%
1	SERVICIOS	918,018,607	2,751,249	43,245,382	872,021,975	5.01%	0.30%
2	MATERIALES Y SUMINISTROS	10,584,399	88,006	1,150,826	9,345,567	11.70%	0.83%
5	BIENES DURADEROS	147,600,000	-	-	147,600,000	0.00%	0.00%
6	TRANSF. CORRIENTES	1,881,262,938	136,806,972	253,961,027	1,490,494,939	20.77%	7.27%
9	CUENTAS ESPECIALES	-	-	-	-		
<b>TOTAL</b>		<b>5,177,425,323</b>	<b>273,457,404</b>	<b>805,880,104</b>	<b>4,098,087,816</b>	<b>20.8%</b>	<b>5.3%</b>

**Gráfico # 1**  
**PROGRAMA 893**  
**COMPARATIVO DEL MONTO AUTORIZADO Y EJECUTADO POR CONCEPTO DEL GASTO**  
**DE ENERO 2023**



**MINISTERIO DE CIENCIA, TECNOLOGÍA Y TELECOMUNICACIONES**  
**EJERCICIO ECONOMICO 2023**  
**PROGRAMA 893 COORDINACIÓN Y DESARROLLO CIENTÍFICO Y TECNOLÓGICO**  
**RESUMEN PARTIDAS PRESUPUESTARIAS AL 31 DE ENERO 2023**  
**-En colones-**

Código	Partida/Subpartida Descripción	PRESUPUESTO ACTUAL	DEVENGADO	COMPROMETIDO	DISPONIBLE	% DEV. Y COMP.	% DEVENGAD OOMP.
<b>0</b>	<b>REMUNERACIONES</b>	<b>2,219,959,379</b>	<b>133,811,176</b>	<b>507,522,869</b>	<b>1,578,625,334</b>	<b>29%</b>	<b>6.0%</b>
1	REMUNERACIONES BÁSICAS	787,105,956	62,163,753	-	724,942,203	8%	7.9%
2	REMUNERACIONES EVENTUALES	1,800,000	-	-	1,800,000	0%	0.0%
3	INCENTIVOS SALARIALES	996,614,405	47,220,498	100,449,015	848,944,892	15%	4.7%
4	CONTRIB. PATR. AL DESARROLLO Y LA SEG. SOCIAL	160,981,000	10,622,881	148,889,501	1,468,618	99%	6.6%
5	CONTRIB. PATR. FDOS PENS. Y OTROS FDOS DE CA	273,458,018	13,804,044	258,184,353	1,469,621	99%	5.0%
<b>1</b>	<b>SERVICIOS</b>	<b>918,018,607</b>	<b>2,751,249</b>	<b>43,245,382</b>	<b>872,021,975</b>	<b>5%</b>	<b>0.3%</b>
101	ALQUILERES	596,414,848	-	1,362,056	595,052,792	0%	0.0%
102	SERVICIOS BÁSICOS	105,276,882	2,747,204	16,230,246	86,299,432	18%	2.6%
103	SERVICIOS COMERCIALES Y FINANCIEROS	54,495,202	4,045	4,605,589	49,885,567	8%	0.0%
104	SERVICIOS DE GESTIÓN Y APOYO	93,258,592	-	10,526,972	82,731,620	11%	0.0%
105	GASTOS DE VIAJE Y TRANSPORTE	10,402,000	-	2,600,500	7,801,500	25%	0.0%
106	SEGUROS, REASEGUROS Y OTRAS OBLIGACIONES	16,149,596	-	2,971,027	13,178,569	18%	0.0%
107	CAPACITACIÓN Y PROTOCOLO	1,100,000	-	-	1,100,000	0%	0.0%
108	MANT. Y REP.	40,429,887	-	4,948,992	35,480,895	12%	0.0%
199	SERVICIOS DIVERSOS	491,600	-	-	491,600	0%	0.0%
<b>2</b>	<b>MATERIALES Y SUMINISTROS</b>	<b>10,584,399</b>	<b>88,006</b>	<b>1,150,826</b>	<b>9,345,567</b>	<b>12%</b>	<b>0.8%</b>
201	PRODUCTOS QUÍMICOS Y CONEXOS	4,955,328	88,006	1,150,826	3,716,496	25%	1.8%
202	ALIMENTOS Y PRODUCTOS AGROPECUARIOS	-	-	-	-	0%	0.0%
203	MATERIALES Y PROD. DE USO EN LA CONSTR. Y MAN	2,175,000	-	-	2,175,000	0%	0.0%
204	HERRAMIENTAS, REPUESTOS Y ACCESORIOS	510,871	-	-	510,871	0%	0.0%
299	ÚTILES, MATERIALES Y SUMINISTROS DIVERSOS	2,943,200	-	-	2,943,200	0%	0.0%
<b>3</b>	<b>INT. Y COMISIONES</b>	<b>-</b>	<b>-</b>	<b>-</b>	<b>-</b>	<b>0%</b>	<b>0.0%</b>
<b>4</b>	<b>ACTIVOS FINANCIEROS</b>	<b>-</b>	<b>-</b>	<b>-</b>	<b>-</b>	<b>0%</b>	<b>0.0%</b>
<b>5</b>	<b>BIENES DURADEROS</b>	<b>147,600,000</b>	<b>-</b>	<b>-</b>	<b>147,600,000</b>	<b>0%</b>	<b>0.0%</b>
E-50103	Equipo de comunicación	-	-	-	-	0%	0.0%
E-50104	Equipo y mobiliario de oficina	-	-	-	-	0%	0.0%
E-50105	Equipo y programas de cómputo	76,065,748	-	-	76,065,748	0%	0.0%
E-50106	Equipo sanitario, de laboratorio e investigación	-	-	-	-	0%	0.0%
E-50107	Equipo y mobiliario educacional, deportivo y recreativo	-	-	-	-	0%	0.0%
E-50199	Maquinaria, equipo y mobiliario diverso	-	-	-	-	0%	0.0%
E-59903	Bienes intangibles	71,534,252	-	-	71,534,252	0%	0.0%
<b>6</b>	<b>TRANSF. CORRIENTES</b>	<b>1,881,262,938</b>	<b>136,806,972</b>	<b>253,961,027</b>	<b>1,490,494,939</b>	<b>21%</b>	<b>7.3%</b>
601	TRANSF. CORRIENTES AL SECTOR PÚBLICO	1,771,022,378	135,532,939	249,215,936	1,386,273,503	22%	7.7%
603	PRESTACIONES	33,915,488	1,274,033	4,745,090	27,896,365	18%	3.8%
607	TRANSFERENCIAS CORRIENTES AL SECTOR EXTERNO	61,925,072	-	-	61,925,072	0%	0.0%
<b>9</b>	<b>CUENTAS ESPECIALES</b>	<b>-</b>	<b>-</b>	<b>-</b>	<b>-</b>	<b>0%</b>	<b>0.0%</b>
E-90201	Sumas libres sin asignación presupuestaria	-	-	-	-	0%	0.0%
<b>TOTAL</b>		<b>5,177,425,323</b>	<b>273,457,404</b>	<b>805,880,104</b>	<b>4,098,087,816</b>	<b>20.8%</b>	<b>5.3%</b>

MINISTERIO DE CIENCIA, TECNOLOGÍA Y TELECOMUNICACIONES  
 EJERCICIO ECONÓMICO 2023  
 PROGRAMA 893 COORDINACIÓN Y DESARROLLO CIENTÍFICO Y TECNOLÓGICO

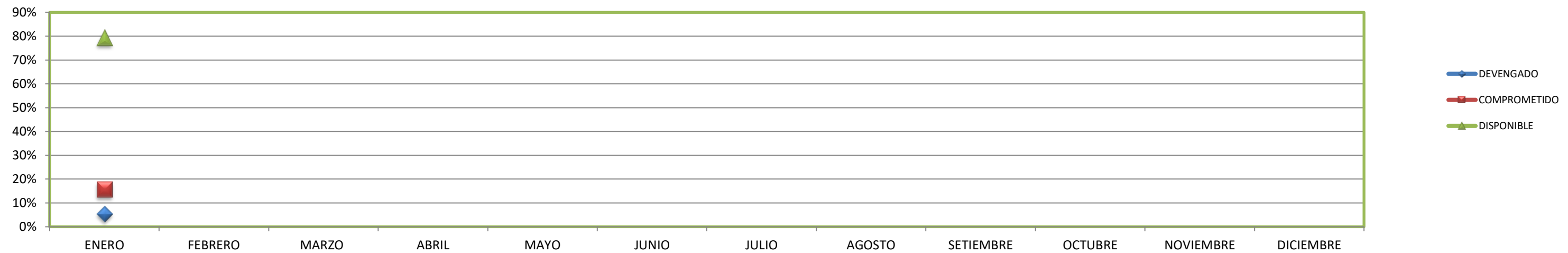
CUADRO COMPARATIVO  
 MONTOS DE EJECUCIÓN - COMPROMISO Y DISPONIBLE POR MES

	ENERO	FEBRERO	MARZO	ABRIL	MAYO	JUNIO	JULIO	AGOSTO	SETIEMBRE	OCTUBRE	NOVIEMBRE	DICIEMBRE
PRESUPUESTO	5,177,425,323											
DEVENGADO	273,457,404											
COMPROMETIDO	805,880,104											
DISPONIBLE	4,098,087,816											

CUADRO COMPARATIVO  
 PROCENTAJES DE EJECUCIÓN - COMPROMISO Y DISPONIBLE POR MES

	ENERO	FEBRERO	MARZO	ABRIL	MAYO	JUNIO	JULIO	AGOSTO	SETIEMBRE	OCTUBRE	NOVIEMBRE	DICIEMBRE
DEVENGADO	5%											
COMPROMETIDO	16%											
DISPONIBLE	79%											
	100%	0%	0%	0%	0%	0%	0%	0%	0%	0%	0%	0%

PROGRAMA 893  
 COMPARATIVO EJECUCIÓN PRESUPUESTARIA MENSUAL  
 EJERCICIO ECONÓMICO 2023



**MINISTERIO DE CIENCIA, TECNOLOGÍA Y TELECOMUNICACIONES**  
**PROGRAMA 893 COORDINACIÓN Y DESARROLLO CIENTÍFICO Y TECNOLÓGICO**  
**EJERCICIO ECONÓMICO 2023**  
**RESUMEN DE PARTIDAS PRESUPUESTARIAS AL 31 DE ENERO 2023**  
 -En colones-

Código	Partida/Subpartida Descripción	PRESUPUESTO ACTUAL	DEVENGADO	COMPROMETIDO	DISPONIBLE	% DEV. Y COMP.	% DEVENGADO
0	REMUNERACIONES	2,219,959,379	133,811,176	507,522,869	1,578,625,334	28.89%	6.03%
1	SERVICIOS	918,018,607	2,751,249	43,245,382	872,021,975	5.01%	0.30%
2	MATERIALES Y SUMINISTROS	10,584,399	88,006	1,150,826	9,345,567	11.70%	0.83%
5	BIENES DURADEROS	147,600,000	-	-	147,600,000	0.00%	0.00%
6	TRANSF. CORRIENTES	1,881,262,938	136,806,972	253,961,027	1,490,494,939	20.77%	7.27%
9	CUENTAS ESPECIALES	-	-	-	-		
<b>TOTAL</b>		<b>5,177,425,323</b>	<b>273,457,404</b>	<b>805,880,104</b>	<b>4,098,087,816</b>	<b>20.85%</b>	<b>5.28%</b>

(915,267,358)  
10,496,393

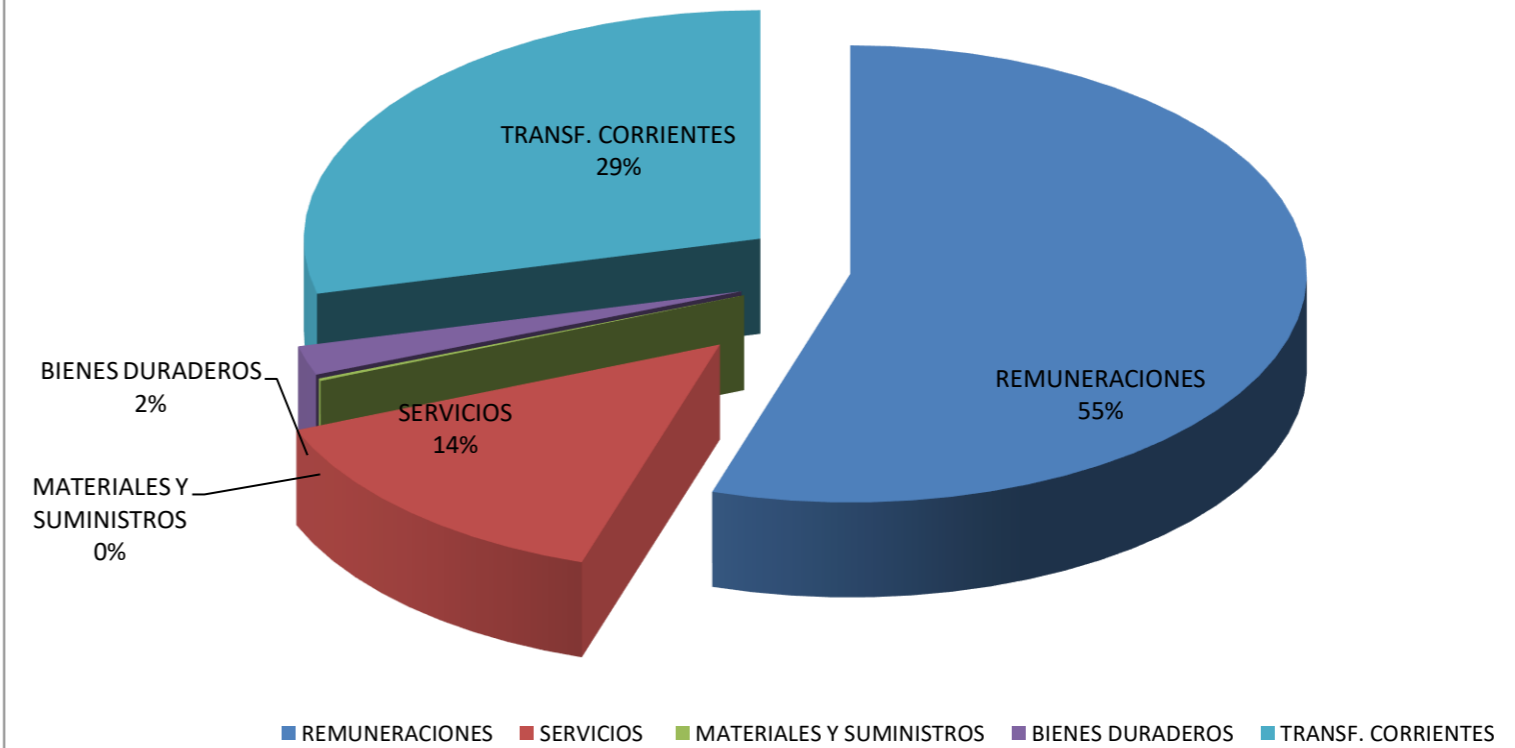
**EJERCICIO ECONOMICO 2023**  
 -En colones-  
**Código y Nombre del Título: 218 - Ministerio de Ciencia, Tecnología y Telecomunicaciones**  
**PROGRAMA 899 RECTORÍA DEL SECTOR TELECOMUNICACIONES**  
**AL 31 DE ENERO 2023**

Código	Partida/Subpartida Descripción	PRESUPUESTO ACTUAL	DEVENGADO	COMPROMETIDO	DISPONIBLE	% DEV. Y COMP.	% DEVENGADO
0	REMUNERACIONES	1,679,900,770	94,225,559	303,722,294	1,281,952,917	23.69%	5.61%
1	SERVICIOS	76,339,027	90,242	5,086,241	71,162,544	6.78%	0.12%
2	MATERIALES Y SUMINISTROS	1,933,200	-	245,800	1,687,400	12.71%	0.00%
5	BIENES DURADEROS	-	-	-	-	#¡DIV/0!	#¡DIV/0!
6	TRANSF. CORRIENTES	170,101,680	1,742,312	23,451,024	144,908,344	14.81%	1.02%
<b>TOTAL</b>		<b>1,928,274,677</b>	<b>96,058,112</b>	<b>332,505,359</b>	<b>1,499,711,205</b>	<b>22.23%</b>	<b>4.98%</b>

**Código y Nombre del Título: 218 - Ministerio de Ciencia, Tecnología y Telecomunicaciones**  
**EJECUCIÓN PRESUPUESTARIA**  
**31 DE ENERO 2023**

Código	Partida/Subpartida Descripción	PRESUPUESTO ACTUAL	DEVENGADO	COMPROMETIDO	DISPONIBLE	% DEV. Y COMP.	% DEVENGADO
0	REMUNERACIONES	3,899,860,149	228,036,735	811,245,163	2,860,578,251	26.65%	5.85%
1	SERVICIOS	994,357,634	2,841,491	48,331,624	943,184,519	5.15%	0.29%
2	MATERIALES Y SUMINISTROS	12,517,599	88,006	1,396,626	11,032,967	11.86%	0.70%
5	BIENES DURADEROS	147,600,000	-	-	147,600,000	0.00%	0.00%
6	TRANSF. CORRIENTES	2,051,364,618	138,549,284	277,412,051	1,635,403,283	20.28%	6.75%
9	CUENTAS ESPECIALES	-	-	-	-	0.00%	0.00%
<b>TOTAL</b>		<b>7,105,700,000</b>	<b>369,515,516</b>	<b>1,138,385,463</b>	<b>5,597,799,021</b>	<b>21.22%</b>	<b>5.20%</b>

**PRESUPUESTO 2023**  
**PORCENTAJE TOTAL DE PRESUPUESTO POR PARTIDA**



**MINISTERIO DE CIENCIA TECNOLOGÍA Y TELECOMUNICACIONES**  
**EJECUCIÓN PRESUPUESTARIA AL 31 DE ENERO DEL 2023**

