

MINISTERIO DE CIENCIA, TECNOLOGÍA Y TELECOMUNICACIONES
EJERCICIO ECONÓMICO 2024
 -En columnas-
Código y Nombre del Título: 218 - Ministerio de Ciencia, Tecnología y Telecomunicaciones
RESUMEN PARTIDAS PRESUPUESTARIAS
AL 31 DE AGOSTO DE 2024

Partida/Subpartida		PRESUPUESTO INICIAL	PRESUPUESTO ACTUAL	DEVENGADO	COMPROMETIDO	DECRETO EN TRAMITE	DISPONIBLE MENOS DECRETO EN TRAMITE	DISPONIBLE	Devengado más comprometido	DISPONIBLE LIBERADO	% Devengado
Código	Descripción										
TOTAL		8.789.530.987	8.770.530.987	3.464.628.642	1.707.540.122	-	3.598.362.224	3.598.362.224	59.0%	#REF!	39.50%
0	REMUNERACIONES	3.213.603.653	3.104.603.653	1.344.557.792	207.609.210	-	1.552.436.651	1.552.436.651	50.0%	-	43.31%
1	REMUNERACIONES BÁSICAS	1.196.515.192	1.310.701.160	608.334.892	-	-	702.366.268	702.366.268	46.4%	-	46.41%
E-00101	Sueldos para cargos fijos	1,196,515,192.00	1,310,701,160.00	608,334,892.00	-	-	702,366,268.00	702,366,268.00	46.4%	-	46.41%
2	REMUNERACIONES EVENTUALES	4.000.000	4.000.000	3.671.162	-	-	328.838	328.838	91.8%	-	91.78%
E-00201	Tiempo extraordinario	4,000,000.00	4,000,000.00	3,671,162.00	-	-	328,838.00	328,838.00	91.8%	-	91.78%
3	INCENTIVOS SALARIALES	1.331.368.484	1.217.182.516	466.827.601	-	-	750.354.915	750.354.915	38.4%	-	38.35%
E-00301	Retribución por años servidos	375,798,804.00	307,298,804.00	119,788,806.00	-	-	187,509,998.00	187,509,998.00	39.0%	-	38.98%
E-00302	Restricción al ejercicio liberal de la profesión	557,736,030.00	506,409,062.00	198,283,708.00	-	-	308,125,354.00	308,125,354.00	39.2%	-	39.15%
E-00303	Decimotercer mes	181,212,815.00	181,212,815.00	3,200,925.00	-	-	178,011,890.00	178,011,890.00	1.8%	-	1.77%
E-00304	Salario escolar	102,034,359.00	107,675,359.00	106,925,436.00	-	-	749,923.00	749,923.00	99.3%	-	99.30%
E-00399	Otros incentivos salariales	114,586,476.00	114,586,476.00	38,628,726.00	-	-	75,957,750.00	75,957,750.00	33.7%	-	33.71%
4	CONTRIB. PATR. AL DESARROLLO Y LA SEG. SOCIAL	229.190.409	229.190.409	103.994.429	80.888.932	-	44.307.048	44.307.048	80.7%	-	45.37%
E0040120089300	Contribución Patronal al Seguro de Salud CCSS	217,437,055.00	217,437,055.00	98,250,754.00	77,151,409.00	-	42,034,892.00	42,034,892.00	80.7%	-	45.19%
E0040520089300	Contribución Patronal al BPDC	11,753,354.00	11,753,354.00	5,743,675.00	3,737,523.00	-	2,272,156.00	2,272,156.00	80.7%	-	48.87%
5	CONTRIB. PATR. FDO. PENS. Y OTROS FDO. DE CAPITALIZ.	452.529.568	343.529.568	161.729.708	126.720.278	-	55.079.582	55.079.582	84.0%	-	47.08%
E0050120089300	Contribución Patronal al Seguro de Pensiones de la CCSS	127,406,361.00	127,406,361.00	57,567,477.00	45,208,709.00	-	24,630,175.00	24,630,175.00	80.7%	-	45.18%
E0050220089300	Aporte Patronal al Régimen Obligatorio de Pensiones Compl.	70,520,126.00	70,520,126.00	31,863,948.00	25,023,240.00	-	13,632,938.00	13,632,938.00	80.7%	-	45.18%
E0050320089300	Aporte Patronal al Fondo de Capitalización Laboral	35,260,063.00	35,260,063.00	15,931,962.00	12,511,632.00	-	6,816,469.00	6,816,469.00	80.7%	-	45.18%
E0050520089300	Contribución Patronal a otros fondos adm. por entes privados	219,343,018.00	110,343,018.00	56,366,321.00	43,976,697.00	-	10,000,000.00	10,000,000.00	90.9%	-	51.08%
1	SERVICIOS	1.277.647.914	1.307.647.914	423.572.898	386.442.066	-	497.632.950	497.632.950	61.9%	-	32.39%
101	ALQUILERES	550.318.453	550.318.453	275.512.683	138.105.905	-	136.699.865	136.699.865	75.2%	-	50.06%
E-10101	Alquiler de edificios, locales y terrenos	546,109,510.00	546,109,510.00	273,054,755.00	136,537,548.00	-	136,517,207.00	136,517,207.00	75.0%	-	50.00%
E-10103	Alquiler de equipo de cómputo	4,208,943.00	4,208,943.00	1,568,357.00	1,568,357.00	-	182,658.00	182,658.00	95.7%	-	58.40%
102	SERVICIOS BÁSICOS	179.453.341	164.453.341	59.855.886	25.507.543	-	79.089.911	79.089.911	51.9%	-	36.40%
E-10201	Servicio de agua y alcantarillado	70,300,000.00	55,300,000.00	16,976,488.00	6,751,733.00	-	31,571,779.00	31,571,779.00	42.9%	-	30.70%
E-10202	Servicio de energía eléctrica	35,800,000.00	35,800,000.00	15,770,781.00	1,179,219.00	-	18,850,000.00	18,850,000.00	47.3%	-	44.05%
E-10203	Servicio de correo	20,000.00	20,000.00	18,928.00	1,073.00	-	-	-	100.0%	-	94.64%
E-10204	Servicio de telecomunicaciones	73,333,341.00	73,333,341.00	27,089,690.00	17,575,519.00	-	28,668,132.00	28,668,132.00	60.9%	-	36.94%
103	SERVICIOS COMERCIALES Y FINANCIEROS	122.466.879	122.466.879	10.575.291	27.873.678	-	84.017.910	84.017.910	31.4%	-	8.64%
E-10301	Información	3,500,000.00	3,500,000.00	624,201.00	1,237,695.00	-	1,638,104.00	1,638,104.00	53.2%	-	17.83%
E-10302	Publicidad y propaganda	6,000,000.00	6,000,000.00	-	-	-	6,000,000.00	6,000,000.00	0.0%	-	0.00%
E-10306	Comisiones y gastos por serv. financieros y comerc.	6,740,000.00	6,740,000.00	2,093,957.00	2,390,159.00	-	2,255,884.00	2,255,884.00	66.5%	-	31.07%
E-10307	Servicios de transf. electrónica de información	106,226,879.00	106,226,879.00	7,857,133.00	24,245,824.00	-	74,123,922.00	74,123,922.00	30.2%	-	7.40%
104	SERVICIOS DE GESTIÓN Y APOYO	204.397.805	203.997.805	18.089.145	104.168.138	-	81.740.522	81.740.522	59.9%	-	8.87%
E-10403	Servicios de ingeniería	20,000,000.00	20,000,000.00	-	20,000,000.00	-	-	-	100.0%	-	0.00%
E-10404	Servicios en ciencias económicas y sociales	100,000,000.00	97,600,000.00	-	72,494,327.00	-	25,105,673.00	25,105,673.00	74.3%	-	0.00%
E-10405	Servicios de desarrollo de sistemas informáticos	50,551,778.00	65,551,778.00	11,152,890.00	5,576,443.00	-	48,822,443.00	48,822,443.00	25.5%	-	17.01%
E-10406	Servicios generales	31,243,502.00	18,243,502.00	6,870,716.00	6,060,379.00	-	5,312,406.00	5,312,406.00	70.9%	-	37.66%
E-10499	Otros servicios de gestión y apoyo	2,602,525.00	2,602,525.00	65,539.00	36,986.00	-	2,500,000.00	2,500,000.00	3.9%	-	2.52%
105	GASTOS DE VIAJE Y TRANSPORTE	67.402.609	60.302.609	22.679.673	23.812.827	-	13.810.108	13.810.108	77.1%	-	37.61%
E-10501	Transporte dentro del país	714,905.00	714,905.00	464,395.00	464,395.00	-	-	-	100.0%	-	35.04%
E-10502	Viáticos dentro del país	27,927,704.00	12,927,704.00	2,243,600.00	3,747,926.00	-	6,936,178.00	6,936,178.00	46.3%	-	17.35%
E-10503	Transporte en el exterior	20,260,000.00	28,160,000.00	12,581,558.00	9,699,993.00	-	5,878,450.00	5,878,450.00	79.1%	-	44.68%
E-10504	Viáticos en el exterior	18,500,000.00	18,500,000.00	7,604,005.00	9,950,514.00	-	9,950,480.00	9,950,480.00	94.6%	-	41.10%
106	SEGUROS, REASEGUROS Y OTRAS OBLIGACIONES	22.326.021	22.326.021	6.570.105	10.371.755	-	5.384.162	5.384.162	75.9%	-	29.43%
E-10601	Seguros	22,326,021.00	22,326,021.00	6,570,105.00	10,371,755.00	-	5,384,162.00	5,384,162.00	75.9%	-	29.43%
107	CAPACITACIÓN Y PROTOCOLO	80.560.000	110.560.000	4.862.409	50.125.070	-	55.572.521	55.572.521	49.7%	-	4.40%
E-10701	Actividades de capacitación	80,560,000.00	85,560,000.00	4,817,479.00	25,170,000.00	-	55,572,521.00	55,572,521.00	35.0%	-	5.63%
E-10702	Actividades protocolarias y sociales	0.00	25,000,000.00	44,930.00	24,955,070.00	-	-	-	100.0%	-	0.18%
108	MANT. Y REP.	50.122.806	72.622.806	25.427.706	6.477.150	-	40.717.950	40.717.950	43.9%	-	35.01%
E-10805	Mant. y rep. de equipo de transporte	7,794,000.00	15,294,000.00	11,294,000.00	1,422,000.00	-	2,814,804.00	2,814,804.00	81.6%	-	72.30%
E-10806	Mant. y rep. de equipo de comunicación	3,931,283.00	3,931,283.00	1,352,666.00	754,421.00	-	1,824,196.00	1,824,196.00	53.6%	-	34.41%
E-10808	Mant. y rep. de equipo de cómputo y sist. de inf.	37,397,523.00	52,397,523.00	12,521,774.00	3,796,800.00	-	36,078,949.00	36,078,949.00	31.1%	-	23.90%
E-10899	Mant. y rep. De otros equipos	1,000,000.00	1,000,000.00	496,070.00	503,929.00	-	1.00	1.00	100.0%	-	49.61%
199	SERVICIOS DIVERSOS	600.000	600.000	-	-	-	600.000	600.000	0.0%	-	0.00%
E-19902	Int. moratorios y multas	100,000.00	100,000.00	-	-	-	100,000.00	100,000.00	0.0%	-	0.00%
E-19905	Deducibles	500,000.00	500,000.00	-	-	-	500,000.00	500,000.00	0.0%	-	0.00%
2	MATERIALES Y SUMINISTROS	161.034.146	161.034.146	6.033.996	22.250.861	-	132.749.290	132.749.290	17.6%	-	3.75%
201	PRODUCTOS QUÍMICOS Y CONEXOS	10.623.736	8.543.736	2.317.240	4.090.562	-	2.135.934	2.135.934	75.0%	-	27.12%
E-20101	Combustibles y lubricantes	8,543,736.00	8,543,736.00	2,317,240.00	4,090,562.00	-	2,135,934.00	2,135,934.00	75.0%	-	27.12%
E-20104	Tintas, pinturas y diluyentes	2,080,000.00	-	-	-	-	-	-	0.0%	-	0.00%
203	MATERIALES Y PROD. DE USO EN LA CONSTR. Y MANT.	76.950.000	76.950.000	-	568.630	-	76.381.370	76.381.370	0.7%	-	0.00%
E-20304	Materiales y productos eléctricos, telef. y de cómputo	33,300,000.00	33,300,000.00	-	568,630.00	-	32,731,370.00	32,731,370.00	1.7%	-	0.00%
E-20306	Materiales y productos de plástico	43,650,000.00	43,650,000.00	-	-	-	43,650,000.00	43,650,000.00	0.0%	-	0.00%
204	HERRAMIENTAS, REPUESTOS Y ACCESORIOS	38.025.000	38.025.000	-	15.480.116	-	22.544.884	22.544.884	40.7%	-	0.00%
E-20401	Herramientas e instrumentos	26,775,000.00	26,775,000.00	-	15,480,116.00	-	11,294,884.00	11,294,884.00	57.8%</		

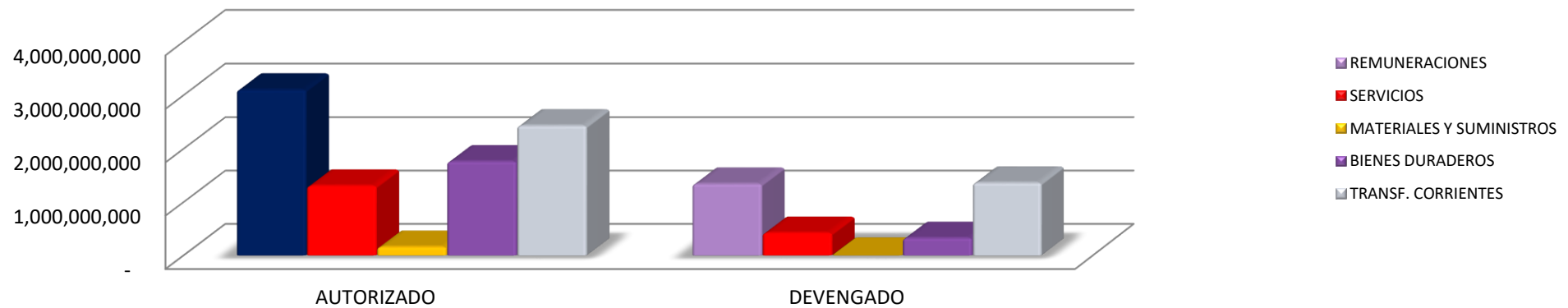
MINISTERIO DE CIENCIA, TECNOLOGÍA Y TELECOMUNICACIONES
EJERCICIO ECONÓMICO 2024
 -En colones-
 Código y Nombre del Título: 218 - Ministerio de Ciencia, Tecnología y Telecomunicaciones
RESUMEN PARTIDAS PRESUPUESTARIAS
 Al 31 DE AGOSTO DE 2024

Partida/Subpartida		PRESUPUESTO INICIAL	PRESUPUESTO ACTUAL	DEVENGADO	COMPROMETIDO	DECRETO EN TRAMITE	DISPONIBLE MENOS DECRETO EN TRAMITE	DISPONIBLE	Devengado más comprometido	DISPONIBLE LIBERADO	% Devengado
Código	Descripción										
Resumen de Transferencia a otras Instituciones 893											
E6010320089300	CCSS IP-200 ESTATAL SEGURO PENSIONES	36,905,533.00	36,905,533	16,675,453	13,095,509	-	7,134,571	7,134,571	80.7%	-	45.18%
E6010320289300	CCSS IP-202 ESTATAL SEGURO SALUD	5,876,677.00	5,876,677	2,655,327	2,085,272	-	1,136,078	1,136,078	80.7%	-	45.18%
E6010320189300	UCR CITA MAG IP 201	32,400,000.00	32,400,000	17,148,434	7,151,566	-	8,100,000	8,100,000	75.0%	-	52.93%
E6010320589300	COMISION ENERGIA ATOMICA IP 205	95,012,957.00	95,012,957	46,975,989	24,283,729	-	23,753,239	23,753,239	75.0%	-	49.44%
E6010320689300	ECA IP 206	-	-	-	-	-	-	-	0.0%	-	0.00%
E6010321089300	CONICIT GASTO OPERATIVO IP 210	1,153,508,437.00	1,296,937,027	664,223,281	134,110,419	-	498,603,327	498,603,327	61.6%	-	51.21%
E6010321189300	CONICIT GASTO FONDO INCENTIVOS IP 211	300,000,000.00	171,321,410	159,064,282	12,257,128	-	-	-	100.0%	-	92.85%
E6010321289300	CONICIT GASTO PRO PYME IP 212	118,000,000.00	118,000,000	78,524,375	9,975,625	-	29,500,000	29,500,000	75.0%	-	66.55%
E6010321489300	ACAD. NAC.CIEN. GASTO OPERATIVO IP 214	64,700,000.00	64,700,000	40,146,979	8,666,300	-	15,886,721	15,886,721	75.4%	-	62.05%
E6010321689300	UCR CONVENIO CITA-MAG-UCR-MICIT 216	-	-	-	-	-	-	-	-	-	-
E6010322189300	UNA INCLUSION DIGITAL-CECI 221	-	-	-	-	-	-	-	-	-	-
E6010322389300	PROMOTORA CONVENIO -MICIT 2022	-	-	-	-	-	-	-	0.0%	-	0.00%
		1,806,403,604	1,821,153,604	1,025,414,119	211,625,549	-	584,113,937	584,113,937		-	
Resumen de Transferencia a otras Instituciones 893											
E6070120089300	ORGANISMO INTERNACIONAL DE ENERGIA ATÓMICA	88,000,000.00	330,000,000	330,000,000	-	-	-	-	100.0%	#jREF!	100.00%
E6070120289300	OCDE COMITE DE POLITICAS CIENTIFICAS	-	-	-	-	-	-	-	0.0%	-	0.00%
E6010720489300	CYIED	-	-	-	-	-	-	-	-	-	-
		88,000,000	330,000,000	330,000,000	-	-	-	-		#jREF!	

MINISTERIO DE CIENCIA, TECNOLOGÍA Y TELECOMUNICACIONES
EJERCICIO ECONÓMICO 2024
Código y Nombre del Título: 218 - Ministerio de Ciencia, Tecnología y Telecomunicaciones
-En colones-
RESUMEN PARTIDAS PRESUPUESTARIAS AL 31 DE AGOSTO DE 2024

Código	Partida/Subpartida Descripción	AUTORIZADO	DEVENGADO	COMPROMETIDO	DISPONIBLE	% DEV. Y COMP.	% DEVENGADO
0	REMUNERACIONES	3,104,603,653	1,344,557,792	207,609,210	1,552,436,651	50.00%	43.31%
1	SERVICIOS	1,307,647,914	423,572,898	386,442,066	497,632,950	61.94%	32.39%
2	MATERIALES Y SUMINISTROS	161,034,146	6,033,996	22,250,861	132,749,290	17.56%	3.75%
5	BIENES DURADEROS	1,763,366,222	326,508,031	879,542,367	557,315,824	68.39%	18.52%
6	TRANSF. CORRIENTES	2,433,879,052	1,363,955,925	211,695,618	858,227,510	64.74%	56.04%
9	CUENTAS ESPECIALES	-	-	-	-		
TOTAL		8,770,530,987	3,464,628,642	1,707,540,122	3,598,362,224	59.0%	39.5%

Gráfico # 1
PROGRAMA 893
COMPARATIVO DEL MONTO AUTORIZADO Y EJECUTADO POR CONCEPTO DEL GASTO
DE AGOSTO 2024



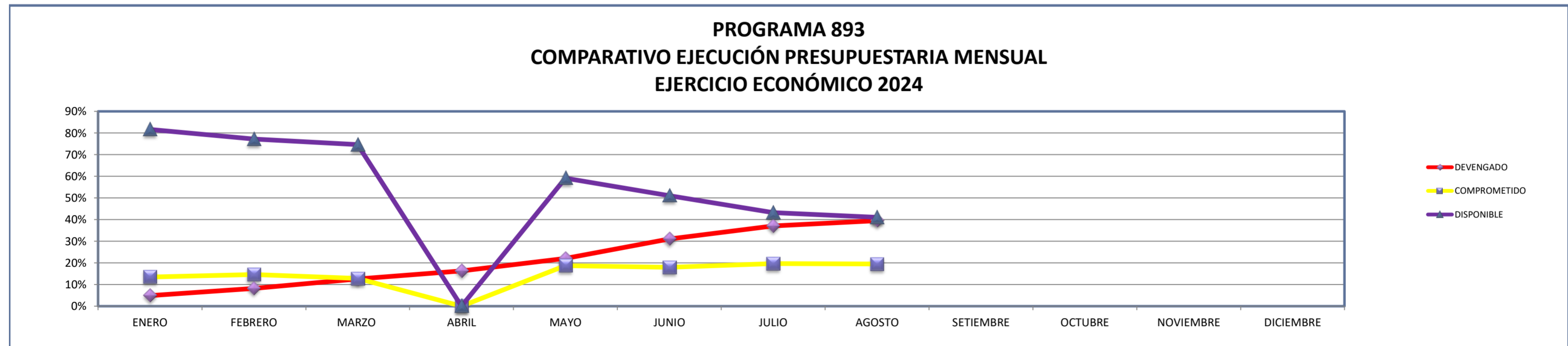
MINISTERIO DE CIENCIA, TECNOLOGÍA Y TELECOMUNICACIONES
EJERCICIO ECONOMICO 2024
PROGRAMA 893 COORDINACIÓN Y DESARROLLO CIENTÍFICO Y TECNOLÓGICO
RESUMEN PARTIDAS PRESUPUESTARIAS AL 31 DE AGOSTO DE 2024

Al 31 DE AGOSTO DE 2024

Código	Partida/Subpartida Descripción	PRESUPUESTO ACTUAL	DEVENGADO	COMPROMETIDO	DISPONIBLE	% DEV. Y COMP.	% DEVENGAD O COMP.
0	REMUNERACIONES	3,104,603,653	1,344,557,792	207,609,210	1,552,436,651	50%	43.3%
1	REMUNERACIONES BÁSICAS	1,310,701,160	608,334,892	-	702,366,268	46%	46.4%
2	REMUNERACIONES EVENTUALES	4,000,000	3,671,162	-	328,838	92%	91.8%
3	INCENTIVOS SALARIALES	1,217,182,516	466,827,601	-	750,354,915	38%	38.4%
4	CONTRIB. PATR. AL DESARROLLO Y LA SEG. SOCIAL	229,190,409	103,994,429	80,888,932	44,307,048	81%	45.4%
5	CONTRIB. PATR. FDOS PENS. Y OTROS FDOS DE CA	343,529,568	161,729,708	126,720,278	55,079,582	84%	47.1%
1	SERVICIOS	1,307,647,914	423,572,898	386,442,066	497,632,950	62%	32.4%
101	ALQUILERES	550,318,453	275,512,683	138,105,905	136,699,865	75%	50.1%
102	SERVICIOS BÁSICOS	164,453,341	59,855,886	25,507,543	79,089,911	52%	36.4%
103	SERVICIOS COMERCIALES Y FINANCIEROS	122,466,879	10,575,291	27,873,678	84,017,910	31%	8.6%
104	SERVICIOS DE GESTIÓN Y APOYO	203,997,805	18,089,145	104,168,138	81,740,522	60%	8.9%
105	GASTOS DE VIAJE Y TRANSPORTE	60,302,609	22,679,673	23,812,828	13,810,108	77%	37.6%
106	SEGUROS, REASEGUROS Y OTRAS OBLIGACIONES	22,326,021	6,570,105	10,371,755	5,384,162	76%	29.4%
107	CAPACITACIÓN Y PROTOCOLO	110,560,000	4,862,409	50,125,070	55,572,521	50%	4.4%
108	MANT. Y REP.	72,622,806	25,427,706	6,477,150	40,717,950	44%	35.0%
199	SERVICIOS DIVERSOS	600,000	-	-	600,000	0%	0.0%
2	MATERIALES Y SUMINISTROS	161,034,146	6,033,996	22,250,861	132,749,290	18%	3.7%
201	PRODUCTOS QUÍMICOS Y CONEXOS	8,543,736	2,317,240	4,090,562	2,135,934	75%	27.1%
203	MATERIALES Y PROD. DE USO EN LA CONSTR. Y MAN	76,950,000	-	568,630	76,381,370	1%	0.0%
204	HERRAMIENTAS, REPUESTOS Y ACCESORIOS	38,025,000	-	15,480,116	22,544,884	41%	0.0%
299	ÚTILES, MATERIALES Y SUMINISTROS DIVERSOS	37,515,410	3,716,756	2,111,554	31,687,101	16%	9.9%
5	BIENES DURADEROS	1,763,366,222	326,508,031	879,542,367	557,315,824	68%	18.5%
E-50103	Equipo de comunicación	124,393,348	103,161,329	20,742,335	489,683	100%	82.9%
E-50104	Equipo y mobiliario de oficina	45,000,000	-	15,955,600	29,044,400	35%	0.0%
E-50105	Equipo y programas de cómputo	450,790,394	184,139,003	251,523,810	15,127,581	97%	40.8%
E-50199	Maquinaria, equipo y mobiliario diverso	133,715,000	-	130,889,372	2,825,628	98%	0.0%
E-59903	Bienes intangibles	739,617,480	39,207,699	235,962,667	464,447,114	37%	5.3%
6	TRANSF. CORRIENTES	2,433,879,052	1,363,955,925	211,695,618	858,227,510	65%	56.0%
601	TRANSF. CORRIENTES AL SECTOR PÚBLICO	1,821,153,604	1,025,414,119	211,625,549	584,113,937	68%	56.3%
603	PRESTACIONES	41,325,448	8,541,806	70,069	32,713,573	21%	20.7%
607	TRANSFERENCIAS CORRIENTES AL SECTOR EXTERNO	330,000,000	330,000,000	-	-	100%	100.0%
TOTAL		8,770,530,987	3,464,628,642	1,707,540,122	3,598,362,224	59.0%	39.5%

MINISTERIO DE CIENCIA, TECNOLOGÍA Y TELECOMUNICACIONES												
EJERCICIO ECONÓMICO 2024												
PROGRAMA 893 COORDINACIÓN Y DESARROLLO CIENTÍFICO Y TECNOLÓGICO												
RESUMEN PARTIDAS PRESUPUESTARIAS AL 31 DE AGOSTO DE 2024												
MONTOS DE EJECUCIÓN - COMPROMISO Y DISPONIBLE POR MES												
	ENERO	FEBRERO	MARZO	ABRIL	MAYO	JUNIO	JULIO	AGOSTO	SETIEMBRE	OCTUBRE	NOVIEMBRE	DICIEMBRE
PRESUPUESTO	8,789,530,987	8,789,530,987	8,789,530,987	8,789,530,987	8,770,530,987	8,770,530,987	8,770,530,987	8,770,530,987				
DEVENGADO	428,836,713	721,798,313	1,107,735,787	1,430,504,043	1,935,191,109	2,721,236,691	3,254,571,605	3,464,628,642				
COMPROMETIDO	1,184,826,143	1,283,392,624	1,124,941,095	-	1,646,876,511	1,569,931,506	1,725,810,445	1,707,540,122				
DISPONIBLE	7,175,868,131	6,784,340,051	6,556,854,105	-	5,188,463,367	4,479,362,790	3,790,148,937	3,598,362,224				

CUADRO COMPARATIVO												
PROCENTAJES DE EJECUCIÓN - COMPROMISO Y DISPONIBLE POR MES												
	ENERO	FEBRERO	MARZO	ABRIL	MAYO	JUNIO	JULIO	AGOSTO	SETIEMBRE	OCTUBRE	NOVIEMBRE	DICIEMBRE
DEVENGADO	5%	8%	13%	16%	22%	31%	37%	40%				
COMPROMETIDO	13%	15%	13%	0%	19%	18%	20%	19%				
DISPONIBLE	82%	77%	75%	0%	59%	51%	43%	41%				
	100%	100%	100%	16%	100%	100%	100%	100%	0%	0%	0%	0%



MINISTERIO DE CIENCIA, INNOVACIÓN, TECNOLOGÍA Y TELECOMUNICACIONES
PROGRAMA 893 COORDINACIÓN Y DESARROLLO CIENTÍFICO Y TECNOLÓGICO
EJERCICIO ECONÓMICO 2024
RESUMEN PARTIDAS PRESUPUESTARIAS AL 31 DE AGOSTO DE 2024

Al 31 DE AGOSTO DE 2024

Código	Partida/Subpartida Descripción	PRESUPUESTO ACTUAL	DEVENGADO	COMPROMETIDO	DISPONIBLE	% DEV. Y COMP.	% DEVENGADO
0	REMUNERACIONES	3,104,603,653	1,344,557,792	207,609,210	1,552,436,651	50.00%	43.31%
1	SERVICIOS	1,307,647,914	423,572,898	386,442,066	497,632,950	61.94%	32.39%
2	MATERIALES Y SUMINISTROS	161,034,146	6,033,996	-	132,749,290	17.56%	3.75%
5	BIENES DURADEROS	1,763,366,222	326,508,031	879,542,367	557,315,824	68.39%	18.52%
6	TRANSF. CORRIENTES	2,433,879,052	1,363,955,925	211,695,618	858,227,510	64.74%	56.04%
9	CUENTAS ESPECIALES	-	-	-	-	-	-
TOTAL		8,770,530,987	3,464,628,642	1,685,289,261	3,598,362,224	58.97%	39.50%

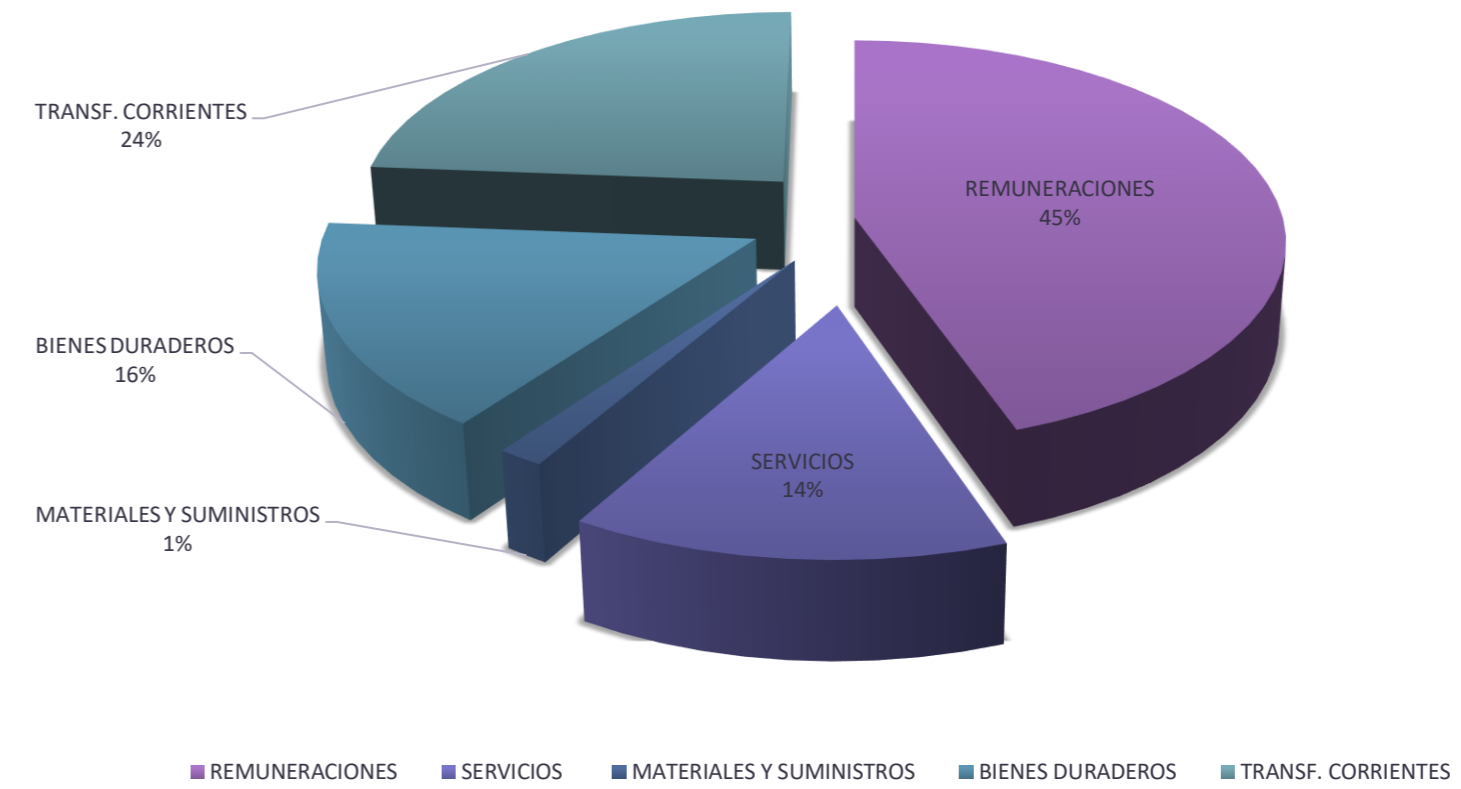
MINISTERIO DE CIENCIA, TECNOLOGÍA Y TELECOMUNICACIONES
PROGRAMA 899 RECTORÍA DEL SECTOR TELECOMUNICACIONES
EJERCICIO ECONÓMICO 2024
RESUMEN DE PARTIDAS PRESUPUESTARIAS AL 31 DE AGOSTO 2024
-En colones-

Código	Partida/Subpartida Descripción	PRESUPUESTO ACTUAL	DEVENGADO	COMPROMETIDO	DISPONIBLE	% DEV. Y COMP.	% DEVENGADO
0	REMUNERACIONES	1,703,607,167	979,270,822	55,988,719	668,347,626	60.77%	57.48%
1	SERVICIOS	181,782,491	27,902,990	93,966,148	59,913,353	67.04%	15.35%
2	MATERIALES Y SUMINISTROS	4,500,000	733,849	2,551,562	1,214,589	73.01%	16.31%
5	BIENES DURADEROS	-	-	-	-	0.00%	0.00%
6	TRANSF. CORRIENTES	127,579,355	82,621,448	5,535,826	39,422,081	69.10%	64.76%
TOTAL		2,017,469,013	1,090,529,109	158,042,254	768,897,650	61.89%	54.05%

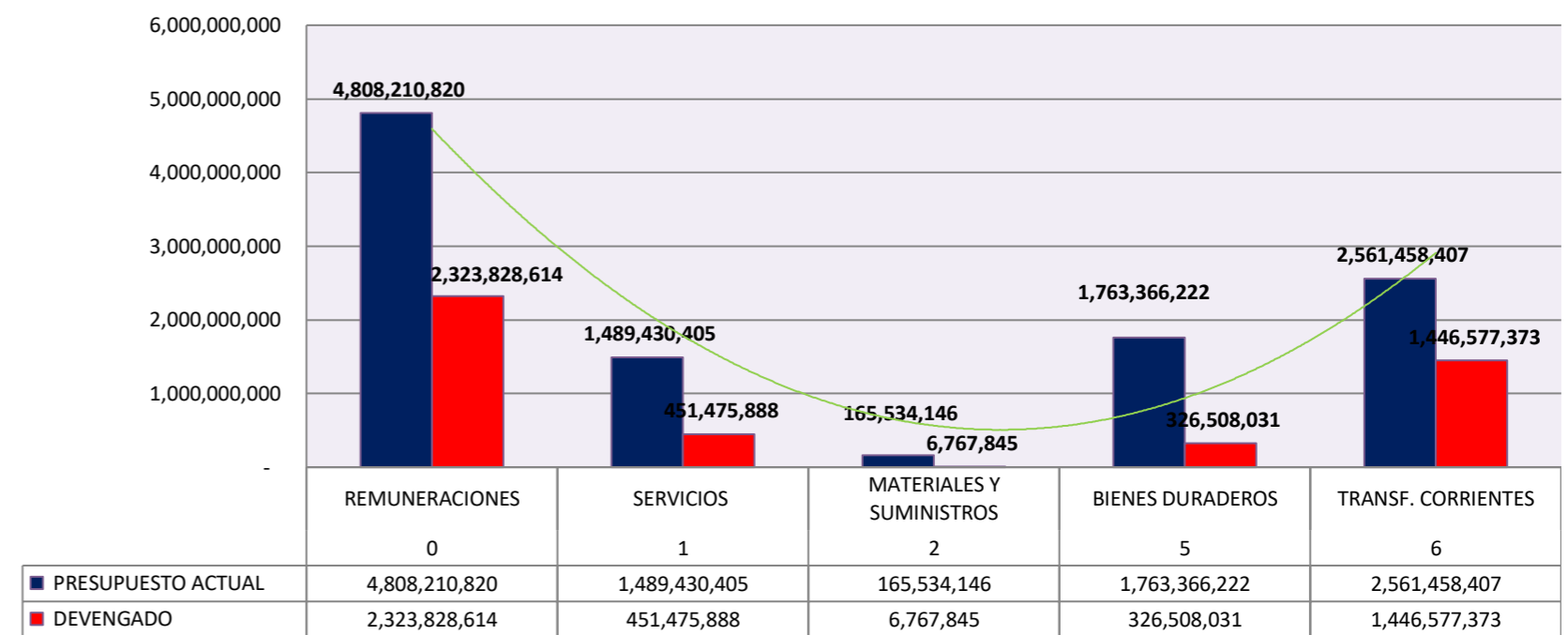
Código y Nombre del Título: 218 - Ministerio de Ciencia, Tecnología y Telecomunicaciones
EJECUCIÓN PRESUPUESTARIA
31 DE AGOSTO DE 2024

Código	Partida/Subpartida Descripción	PRESUPUESTO ACTUAL	DEVENGADO	COMPROMETIDO	DISPONIBLE	% DEV. Y COMP.	% DEVENGADO
0	REMUNERACIONES	4,808,210,820	2,323,828,614	263,597,929	2,220,784,277	53.81%	48.33%
1	SERVICIOS	1,489,430,405	451,475,888	480,408,214	557,546,303	62.57%	30.31%
2	MATERIALES Y SUMINISTROS	165,534,146	6,767,845	2,551,562	133,963,879	19.07%	4.09%
5	BIENES DURADEROS	1,763,366,222	326,508,031	879,542,367	557,315,824	68.39%	18.52%
6	TRANSF. CORRIENTES	2,561,458,407	1,446,577,373	217,231,443	897,649,591	64.96%	56.47%
9	CUENTAS ESPECIALES	-	-	-	-	0.00%	0.00%
TOTAL		10,788,000,000	4,555,157,750	1,843,331,515	4,367,259,874	59.52%	42.22%

PRESUPUESTO 2024
PORCENTAJE TOTAL DE PRESUPUESTO POR PARTIDA



MINISTERIO DE CIENCIA TECNOLOGÍA Y TELECOMUNICACIONES
EJECUCIÓN PRESUPUESTARIA AL 31 DE AGOSTO DE 2024



MINISTERIO DE CIENCIA, TECNOLOGÍA Y TELECOMUNICACIONES
EJERCICIO ECONÓMICO 2024
Código y Nombre del Título: 218 - Ministerio de Ciencia, Tecnología y Telecomunicaciones
-En colones-
RESUMEN PARTIDAS PRESUPUESTARIAS AL 31 DE AGOSTO DE 2024

CODIGO	ENTIDAD	PRESUPUESTO ACTUAL	DEVENGADO	SUB-EJECUCION
E6010320589300	CEA	95,012,957.00	46,975,988.95	14,103,769.12
E6010321089300	PROMOTORA OPERATIVOS	1,296,937,027.00	664,223,280.96	169,521,950.68
E6010321189300	PROMOTORA INCENTIVOS	171,321,410.00	159,064,282.00	
E6010321289300	PROMOTORA PROPYME	118,000,000.00	78,524,374.64	9,975,625.36
E6010321489300	ANC	64,700,000.00	40,146,979.33	1,445,877.81
			TOTAL	195,047,222.98