

MINISTERIO DE CIENCIA, TECNOLOGÍA Y TELECOMUNICACIONES
EJERCICIO ECONÓMICO 2024
 - En columnas -
 Código y Nombre del Título: 218 - Ministerio de Ciencia, Tecnología y Telecomunicaciones
PROGRAMA 893 COORDINACIÓN Y DESARROLLO CIENTÍFICO Y TECNOLÓGICO
 Al 30 DE JUNIO DE 2024

Partida/Subpartida		PRESUPUESTO INICIAL	PRESUPUESTO ACTUAL	DEVENGADO	COMPROMETIDO	DECRETO EN TRÁMITE	DISPONIBLE MENOS DECRETO EN TRÁMITE	DISPONIBLE	Devengado más comprometido	DISPONIBLE LIBERADO	% Devengado
Código	Descripción										
TOTAL		8 789 530 987	8 770 530 987	2 721 236 691	1 569 931 506	(72 935 852)	4 552 298 642	4 479 362 790	48,9%	#/REFI	31,03%
0	REMUNERACIONES	3 213 603 653	3 104 603 653	1 043 991 806	370 603 879	7 326 968	1 697 334 936	1 690 007 968	45,6%	1 573 658 500	33,63%
1	REMUNERACIONES BÁSICAS	1 196 515 192	1 194 374 192	454 743 371	-	114 185 968	853 816 789	739 630 821	38,1%	739 608 321	38,07%
E-00101	Sueldos para cargos fijos	1 196 515 192,00	1 194 374 192,00	454 743 371,00	-	114 185 968,00	853 816 789,00	739 630 821,00	38,1%	739 608 321,00	38,07%
2	REMUNERACIONES EVENTUALES	4 000 000	4 000 000	1 740 666	-	-	2 259 334	2 259 334	43,5%	2 259 334	43,52%
E-00201	Tiempo extraordinario	4 000 000,00	4 000 000,00	1 740 666,00	-	-	2 259 334,00	2 259 334,00	43,5%	2 259 334,00	43,52%
3	INCENTIVOS SALARIALES	1 333 508 484	1 333 509 484	385 391 671	-	2 141 000	950 258 813	948 117 813	28,9%	831 790 845	28,90%
E-00301	Retribución por años servicios	375 798 804,00	372 298 804,00	91 465 820,00	-	(3 500 000,00)	277 332 984,00	280 832 984,00	24,6%	215 832 984,00	24,57%
E-00302	Restricción al ejercicio liberal de la profesión	557 736 030,00	557 736 030,00	154 122 142,00	-	-	403 613 888,00	403 613 888,00	27,6%	352 286 920,00	27,63%
E-00303	Decimotercer mes	181 212 815,00	181 212 815,00	3 200 925,00	-	-	178 011 890,00	178 011 890,00	1,8%	178 011 890,00	1,77%
E-00304	Salario escolar	102 034 359,00	107 675 359,00	108 925 436,00	-	-	6 390 923,00	7 499 923,00	99,3%	7 499 923,00	99,30%
E-00399	Otros incentivos salariales	114 586 476,00	114 586 476,00	29 677 349,00	-	-	84 909 127,00	84 909 127,00	25,9%	84 909 127,00	25,90%
4	CONTRIB. PATR. AL DESARROLLO Y LA SEG. SOCIAL	229 190 409	229 190 409	79 332 598	149 857 811	-	-	-	100,0%	-	34,61%
E0040120089300	Contribución Patronal al Seguro de Salud CCSS	217 437 055,00	217 437 055,00	74 853 628,00	142 583 427,00	-	-	-	100,0%	-	34,43%
E0040520089300	Contribución Patronal al BPDC	11 753 354,00	11 753 354,00	4 478 970,00	7 274 384,00	-	-	-	100,0%	-	38,11%
5	CONTRIB. PATR. FODOS PENS. Y OTROS FODOS DE CAPITALIZ.	452 529 568	343 529 568	122 783 500	220 746 058	(109 000 000)	(109 000 000)	-	100,0%	-	35,74%
E0050120089300	Contribución Patronal al Seguro de Pensiones de la CCSS	127 406 361,00	127 406 361,00	43 858 032,00	83 548 329,00	-	-	-	100,0%	-	34,42%
E0050220089300	Aporte Patronal al Régimen Obligatorio de Pensiones Compl.	70 520 126,00	70 520 126,00	24 275 686,00	46 244 440,00	-	-	-	100,0%	-	34,42%
E0050320089300	Aporte Patronal al Fondo de Capitalización Laboral	35 260 063,00	35 260 063,00	12 137 840,00	23 122 223,00	-	-	-	100,0%	-	34,42%
E0050520089300	Contribución Patronal a otros fondos adm. por entes privados	219 343 018,00	110 343 018,00	42 511 942,00	67 831 076,00	(109 000 000,00)	(109 000 000,00)	-	100,0%	-	38,53%
1	SERVICIOS	1 277 647 914	1 307 647 914	317 625 153	200 703 780	55 000 000	844 318 981	789 318 981	39,6%	537 250 970	24,29%
101	ALQUILERES	550 318 453	550 318 453	228 862 641	47 316 030	-	274 139 773	274 139 773	50,2%	147 325 034	41,59%
E-10101	Alquiler de edificios, locales y terrenos	546 109 510,00	546 109 510,00	227 542 629,00	45 509 126,00	-	273 054 755,00	273 054 755,00	50,0%	146 240 016,00	41,67%
E-10103	Alquiler de equipo de cómputo	4 208 943,00	4 208 943,00	1 317 012,00	1 806 913,00	-	1 085 018,00	1 085 018,00	74,2%	1 085 018,00	31,29%
102	SERVICIOS BÁSICOS	179 453 241	164 453 241	39 794 166	20 112 605	(15 000 000)	89 636 571	104 636 571	36,4%	60 132 101	24,11%
E-10201	Servicio de agua y alcantarillado	70 300 000,00	55 300 000,00	11 928 555,00	1 799 665,00	(15 000 000,00)	26 571 779,00	41 571 779,00	24,8%	26 088 145,00	21,57%
E-10202	Servicio de energía eléctrica	35 800 000,00	35 800 000,00	11 684 224,00	5 265 776,00	-	18 850 000,00	18 850 000,00	47,3%	9 750 000,00	32,64%
E-10203	Servicio de correo	20 000,00	20 000,00	18 928,00	1 073,00	-	-	-	100,0%	-	94,64%
E-10204	Servicio de telecomunicaciones	73 333 341,00	73 333 341,00	16 072 468,00	13 046 091,00	-	44 214 791,00	44 214 791,00	39,7%	24 293 956,00	21,92%
103	SERVICIOS COMERCIALES Y FINANCIEROS	122 466 879	122 466 879	6 056 940	12 304 505	-	104 105 434	104 105 434	15,0%	72 984 646	4,95%
E-10301	Información	3 500 000,00	3 500 000,00	353 261,00	1 510 695,00	-	1 636 044,00	1 636 044,00	53,3%	818 544,00	10,09%
E-10302	Publicidad y propaganda	6 000 000,00	6 000 000,00	-	-	-	6 000 000,00	6 000 000,00	0,0%	5 000 000,00	0,00%
E-10306	Comisiones y gastos por serv. financieros y comerc.	6 740 000,00	6 740 000,00	21 026,00	4 679 391,00	-	2 039 584,00	2 039 584,00	69,7%	2 039 584,00	0,31%
E-10307	Servicios de transf. electrónica de información	106 226 879,00	106 226 879,00	5 682 654,00	6 114 420,00	-	94 429 806,00	94 429 806,00	11,1%	65 126 518,00	5,35%
104	SERVICIOS DE GESTIÓN Y APOYO	204 397 805	198 997 805	10 519 256	63 180 681	9 600 000	134 897 888	125 297 888	37,0%	114 647 237	5,29%
E-10403	Servicios de ingeniería	20 000 000,00	20 000 000,00	-	20 000 000,00	-	20 000 000,00	20 000 000,00	0,0%	20 000 000,00	0,00%
E-10404	Servicios en ciencias económicas y sociales	100 000 000,00	107 600 000,00	-	55 089 711,00	7 600 000,00	60 110 289,00	52 510 289,00	51,2%	42 510 289,00	0,00%
E-10405	Servicios de desarrollo de sistemas informáticos	50 551 778,00	50 551 778,00	5 576 445,00	-	15 000 000,00	59 975 333,00	44 975 333,00	11,0%	44 975 333,00	11,03%
E-10406	Servicios generales	31 243 502,00	18 243 502,00	4 893 126,00	8 038 130,00	(13 000 000,00)	(7 687 754,00)	5 312 246,00	70,9%	5 312 246,00	26,82%
E-10499	Otros servicios de gestión y apoyo	2 602 525,00	2 602 525,00	49 685,00	52 840,00	-	2 500 000,00	2 500 000,00	3,9%	1 849 369,00	1,91%
105	GASTOS DE VIAJE Y TRANSPORTE	67 402 609	75 302 609	9 693 236	17 305 673,60	7 900 000	48 303 699,22	48 303 699	35,5%	23 695 141,95	12,87%
E-10501	Transporte dentro del país	714 905,00	714 905,00	221 210,00	257 516,00	-	236 179,00	236 179,00	67,0%	236 179,00	30,94%
E-10502	Viáticos dentro del país	27 927 704,00	27 927 704,00	1 193 100,00	5 239 126,00	-	21 495 478,00	21 495 478,00	23,0%	6 495 477,00	4,27%
E-10503	Transporte en el exterior	20 260 000,00	28 160 000,00	5 250 959,00	7 686 221,00	7 900 000,00	23 122 820,00	15 222 820,00	45,9%	10 239 264,00	18,65%
E-10504	Viáticos en el exterior	18 500 000,00	18 500 000,00	3 027 967,00	4 122 811,00	-	11 349 222,00	11 349 222,00	38,7%	6 724 222,00	16,37%
106	SEGUROS, REASEGUROS Y OTRAS OBLIGACIONES	22 326 021	22 326 021	6 570 105	9 371 755	-	6 384 162	6 384 162	71,4%	3 563 157	29,43%
E-10601	Seguros	22 326 021,00	22 326 021,00	6 570 105,00	9 371 755,00	-	6 384 162,00	6 384 162,00	71,4%	3 563 157,00	29,43%
107	CAPACITACIÓN Y PROTOCOLO	80 560 000	110 560 000	-	15 000 000	30 000 000	125 560 000	95 560 000	13,6%	85 420 000	0,00%
E-10701	Actividades de capacitación	80 560 000,00	85 560 000,00	-	15 000 000,00	5 000 000,00	75 560 000,00	70 560 000,00	17,5%	60 420 000,00	0,00%
E-10702	Actividades protocolarias y sociales	0,00	25 000 000,00	-	25 000 000,00	-	50 000 000,00	25 000 000,00	0,0%	25 000 000,00	0,00%
108	MANT. Y REP.	50 122 806	62 622 806	16 218 810	16 112 522	22 500 000	52 791 474	30 291 474	51,6%	29 183 653	25,90%
E-10805	Mant. y rep. de equipo de transporte	7 794 000,00	15 294 000,00	7 140 051,00	5 603 220,00	7 500 000,00	10 050 729,00	2 550 729,00	83,3%	2 550 729,00	46,69%
E-10806	Mant. y rep. de equipo de comunicación	3 931 283,00	3 931 283,00	1 123 315,00	218 708,00	-	2 589 260,00	2 589 260,00	34,1%	1 731 439,00	28,57%
E-10808	Mant. y rep. de equipo de cómputo y sist. de inf.	37 397 523,00	42 397 523,00	7 459 374,00	10 290 594,00	15 000 000,00	39 647 555,00	24 647 555,00	41,9%	24 647 555,00	17,59%
E-10899	Mant. y rep. de otros equipos	1 000 000,00	1 000 000,00	496 070,00	-	-	503 930,00	503 930,00	49,6%	253 930,00	49,61%
199	SERVICIOS DIVERSOS	600 000	600 000	-	-	-	600 000	600 000	0,0%	300 000	0,00%
E-19902	Int. moratorios y multas	100 000,00	100 000,00	-	-	-	100 000,00	100 000,00	0,0%	50 000,00	0,00%
E-19905	Deducibles	500 000,00	500 000,00	-	-	-	500 000,00	500 000,00	0,0%	250 000,00	0,00%
2	MATERIALES Y SUMINISTROS	161 034 146	161 034 146	1 797 705	72 465 790	1 180 000	87 950 651	86 770 651	46,1%	43 976 129	1,12%
201	PRODUCTOS QUÍMICOS Y CONEXOS	10 623 736	9 723 736	1 797 705	363 229	(900 000)	6 662 802	7 562 802	22,2%	4 246 888	18,49%
E-20101	Combustibles y lubricantes	8 543 736,00	8 543 736,00	363 229,00	-	-	6 382 802,00	6 382 802,00	25,3%	4 246 888,00	21,04%
E-20104	Tintas, pinturas y diluyentes	2 080 000,00	1 180 000,00	-	-	(900 000,00)	280 000,00	1 180 000,00	0,0%	-	0,00%
203	MATERIALES Y PROD. DE USO EN LA CONSTR. Y MANT.	76 950 000	76 950 								

MINISTERIO DE CIENCIA, TECNOLOGÍA Y TELECOMUNICACIONES
EJERCICIO ECONÓMICO 2024
 -En colones-
 Código y Nombre del Título: 218 - Ministerio de Ciencia, Tecnología y Telecomunicaciones
PROGRAMA 893 COORDINACIÓN Y DESARROLLO CIENTÍFICO Y TECNOLÓGICO
 AL 30 DE JUNIO DE 2024

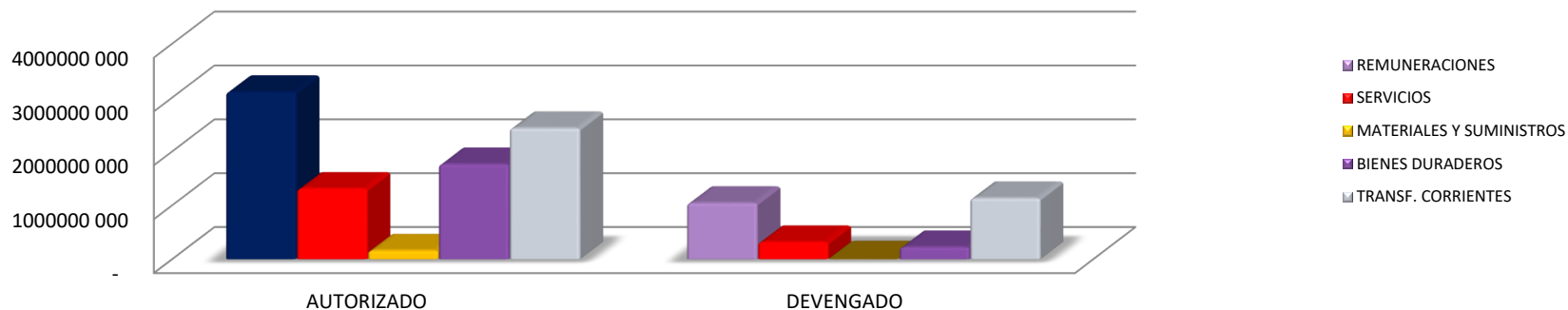
Código	Partida/Subpartida Descripción	PRESUPUESTO INICIAL	PRESUPUESTO ACTUAL	DEVENGADO	COMPROMETIDO	DECRETO EN TRAMITE	DISPONIBLE MENOS DECRETO EN TRAMITE	DISPONIBLE	Devengado más comprometido	DISPONIBLE LIBERADO	% Devengado
E-60601	Indemnizaciones	100 000,00	162 400 000	-	-	79 000 000	83 400 000	162 400 000	0,0%	79 000 000	0,00%
607	TRANSFERENCIAS CORRIENTES AL SECTOR EXTERNO	88 000 000	330 000 000	330 000 000	-	-	-	-	100,0%	#,REF!	100,00%
E-60701	Transferencias corrientes a organismos internacionales	88 000 000,00	330 000 000	330 000 000	-	-	-	-	100,0%	#,REF!	100,00%

		PRESUPUESTO ACTUAL	DEVENGADO	COMPROMETIDO	PARTIDAS BLOQUEADAS	DISPONIBLE MENOS PARTIDAS BLOQUEADAS	DISPONIBLE	Devengado más comprometido	COMPROMETIDO	Devengado
Resumen de Transferencia a otras Instituciones 893										
E6010320089300	CCSS IP-200 ESTATAL SEGURO PENSIONES	36 905 533,00	36 905 533	12 704 265	24 201 268	143 428 590	(143 428 590)	100,0%	-	34,42%
E6010320289300	CCSS IP-202 ESTATAL SEGURO SALUD	5 876 677,00	5 876 677	2 022 972	3 853 705	-	-	100,0%	-	34,42%
E6010320189300	UCR CITA MAG IP 201	32 400 000,00	32 400 000	12 556 292	3 643 708	-	16 200 000	50,0%	8 100 000	38,75%
E6010320589300	COMISION ENERGIA ATOMICA IP 205	95 012 957,00	95 012 957	36 596 929	10 909 550	-	47 506 479	50,0%	23 753 239	38,52%
E6010320689300	ECA IP 206	-	-	-	-	-	-	0,0%	-	0,00%
E6010321089300	CONICIT GASTO OPERATIVO IP 210	1 153 508 437,00	1 153 508 437	503 670 847	82 916 706	-	566 920 884	50,9%	211 746 147	43,66%
E6010321189300	CONICIT GASTO FONDO INCENTIVOS IP 211	300 000 000,00	300 000 000	145 012 375	4 987 625	143 428 590	293 428 590	50,0%	10 660 705	48,34%
E6010321289300	CONICIT GASTO PRO PYME IP 212	118 000 000,00	118 000 000	58 893 281	106 719	-	59 000 000	50,0%	29 500 000	49,91%
E6010321489300	ACAD. NAC. CIEN. GASTO OPERATIVO IP 214	64 700 000,00	64 700 000	30 904 122	2 022 435	-	31 773 442	50,9%	15 886 721	47,77%
E6010321689300	UCR CONVENIO CITA-MAG-UCR-MICIT 216	-	-	-	-	-	-	-	-	-
E6010322189300	UNA INCLUSION DIGITAL-CECI 221	-	-	-	-	-	-	-	-	-
E6010322389300	PROMOTORA CONVENIO-MICIT 2022	-	-	-	-	-	-	0,0%	-	0,00%
		1 806 403 604	1 806 403 604	802 361 085	132 641 714	286 857 180	1 158 257 985		871 400 805	299 646 813
Resumen de Transferencia a otras Instituciones 893										
E6070120089300	ORGANISMO INTERNACIONAL DE ENERGIA ATOMICA	88 000 000,00	330 000 000	330 000 000	-	-	-	100,0%	#,REF!	100,00%
E6070120289300	OCDE COMITE DE POLITICAS CIENTIFICAS	-	-	-	-	-	-	0,0%	-	0,00%
E6010720489300	CYTED	-	-	-	-	-	-	-	-	-
		88 000 000	330 000 000	330 000 000	-	-	-		#,REF!	

MINISTERIO DE CIENCIA, TECNOLOGÍA Y TELECOMUNICACIONES
EJERCICIO ECONÓMICO 2024
Código y Nombre del Título: 218 - Ministerio de Ciencia, Tecnología y Telecomunicaciones
-En colones-
RESUMEN PARTIDAS PRESUPUESTARIAS AL 30 DE JUNIO DE 2024

Código	Partida/Subpartida Descripción	AUTORIZADO	DEVENGADO	COMPROMETIDO	DISPONIBLE	% DEV. Y COMP.	% DEVENGADO
0	REMUNERACIONES	3 104 603 653	1 043 991 806	370 603 879	1 690 007 968	45,56%	33,63%
1	SERVICIOS	1 307 647 914	317 625 153	200 703 780	789 318 981	39,64%	24,29%
2	MATERIALES Y SUMINISTROS	161 034 146	1 797 705	72 465 790	86 770 651	46,12%	1,12%
5	BIENES DURADEROS	1 763 366 222	224 115 717	788 016 343	751 234 162	57,40%	12,71%
6	TRANSF. CORRIENTES	2 433 879 052	1 133 706 310	138 141 714	1 162 031 028	52,26%	46,58%
9	CUENTAS ESPECIALES	-	-	-	-		
TOTAL		8 770 530 987	2 721 236 691	1 569 931 506	4 479 362 790	48,9%	31,0%

Gráfico # 1
PROGRAMA 893
COMPARATIVO DEL MONTO AUTORIZADO Y EJECUTADO POR CONCEPTO DEL GASTO
DE JUNIO 2024



MINISTERIO DE CIENCIA, TECNOLOGÍA Y TELECOMUNICACIONES
EJERCICIO ECONOMICO 2024
PROGRAMA 893 COORDINACIÓN Y DESARROLLO CIENTÍFICO Y TECNOLÓGICO
RESUMEN PARTIDAS PRESUPUESTARIAS AL 30 DE JUNIO DE 2024
-En colones-

Código	Partida/Subpartida Descripción	PRESUPUESTO ACTUAL	DEVENGADO	COMPROMETIDO	DISPONIBLE	% DEV. Y COMP.	% DEVENGAD O COMP.
0	REMUNERACIONES	3 104 603 653	1 043 991 806	370 603 879	1 690 007 968	46%	33,6%
1	REMUNERACIONES BÁSICAS	1 194 374 192	454 743 371	-	739 630 821	38%	38,1%
2	REMUNERACIONES EVENTUALES	4 000 000	1 740 666	-	2 259 334	44%	43,5%
3	INCENTIVOS SALARIALES	1 333 509 484	385 391 671	-	948 117 813	29%	28,9%
4	CONTRIB. PATR. AL DESARROLLO Y LA SEG. SOCIAL	229 190 409	79 332 598	149 857 811	-	100%	34,6%
5	CONTRIB. PATR. FDOS PENS. Y OTROS FDOS DE CA	343 529 568	122 783 500	220 746 068	-	100%	35,7%
1	SERVICIOS	1 307 647 914	317 625 153	200 703 780	789 318 981	40%	24,3%
101	ALQUILERES	550 318 453	228 862 641	47 316 039	274 139 773	50%	41,6%
102	SERVICIOS BÁSICOS	164 453 341	39 704 166	20 112 605	104 636 571	36%	24,1%
103	SERVICIOS COMERCIALES Y FINANCIEROS	122 466 879	6 056 940	12 304 505	104 105 434	15%	4,9%
104	SERVICIOS DE GESTIÓN Y APOYO	198 997 805	10 519 256	63 180 681	125 297 868	37%	5,3%
105	GASTOS DE VIAJE Y TRANSPORTE	75 302 609	9 693 236	17 305 674	48 303 699	36%	12,9%
106	SEGUROS, REASEGUROS Y OTRAS OBLIGACIONES	22 326 021	6 570 105	9 371 755	6 384 162	71%	29,4%
107	CAPACITACIÓN Y PROTOCOLO	110 560 000	-	15 000 000	95 560 000	14%	0,0%
108	MANT. Y REP.	62 622 806	16 218 810	16 112 522	30 291 474	52%	25,9%
199	SERVICIOS DIVERSOS	600 000	-	-	600 000	0%	0,0%
2	MATERIALES Y SUMINISTROS	161 034 146	1 797 705	72 465 790	86 770 651	46%	1,1%
201	PRODUCTOS QUÍMICOS Y CONEXOS	9 723 736	1 797 705	363 229	7 562 802	22%	18,5%
203	MATERIALES Y PROD. DE USO EN LA CONSTR. Y MAN	76 950 000	-	43 659 263	33 290 737	57%	0,0%
204	HERRAMIENTAS, REPUESTOS Y ACCESORIOS	38 025 000	-	26 567 430	11 457 570	70%	0,0%
299	ÚTILES, MATERIALES Y SUMINISTROS DIVERSOS	36 335 410	-	1 875 867	34 459 543	5%	0,0%
5	BIENES DURADEROS	1 763 366 222	224 115 717	788 016 343	751 234 162	57%	12,7%
E-50103	Equipo de comunicación	124 393 348	13 142 835	94 704 029	16 546 484	87%	10,6%
E-50104	Equipo y mobiliario de oficina	45 000 000	-	16 419 767	28 580 233	36%	0,0%
E-50105	Equipo y programas de cómputo	450 790 394	171 765 183	124 030 732	154 994 479	66%	38,1%
E-50199	Maquinaria, equipo y mobiliario diverso	133 715 000	-	133 617 573	97 427	100%	0,0%
E-59903	Bienes intangibles	739 617 480	39 207 699	165 935 222	534 474 560	28%	5,3%
6	TRANSF. CORRIENTES	2 433 879 052	1 133 706 310	138 141 714	1 162 031 028	52%	46,6%
601	TRANSF. CORRIENTES AL SECTOR PÚBLICO	1 806 403 604	802 361 085	132 641 714	871 400 805	52%	44,4%
603	PRESTACIONES	41 325 448	1 345 225	5 500 000	34 480 223	17%	3,3%
607	TRANSFERENCIAS CORRIENTES AL SECTOR EXTERNO	330 000 000	330 000 000	-	-	100%	100,0%
TOTAL		8 770 530 987	2 721 236 691	1 569 931 506	4 479 362 790	48,9%	31,0%

MINISTERIO DE CIENCIA, TECNOLOGÍA Y TELECOMUNICACIONES
EJERCICIO ECONÓMICO 2024
PROGRAMA 893 COORDINACIÓN Y DESARROLLO CIENTÍFICO Y TECNOLÓGICO

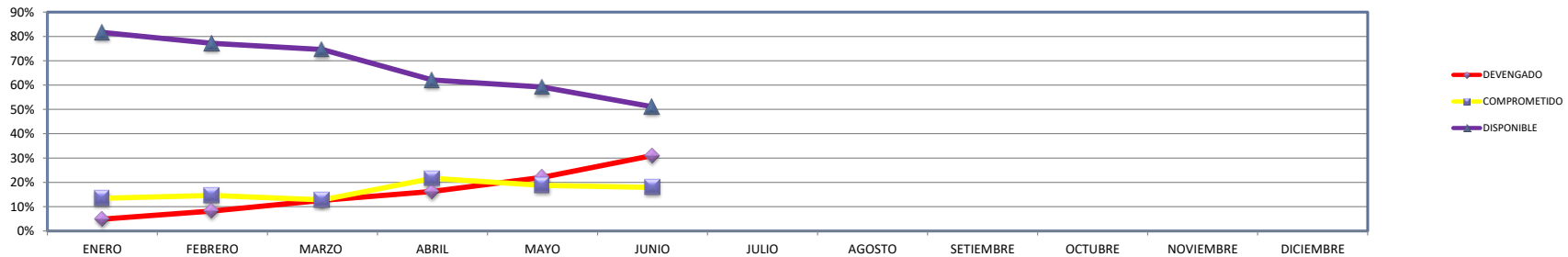
CUADRO COMPARATIVO
MONTOS DE EJECUCIÓN - COMPROMISO Y DISPONIBLE POR MES

	ENERO	FEBRERO	MARZO	ABRIL	MAYO	JUNIO	JULIO	AGOSTO	SETIEMBRE	OCTUBRE	NOVIEMBRE	DICIEMBRE
PRESUPUESTO	8 789 530 987	8 789 530 987	8 789 530 987	8 789 530 987	8 770 530 987	8 770 530 987						
DEVENGADO	428 836 713	721 798 313	1 107 735 787	1 430 504 043	1 935 191 109	2 721 236 691						
COMPROMETIDO	1 184 826 143	1 283 392 624	1 124 941 095	1 903 758 985	1 646 876 511	1 569 931 506						
DISPONIBLE	7 175 868 131	6 784 340 051	6 556 854 105	5 455 267 959	5 188 463 367	4 479 362 790						

CUADRO COMPARATIVO
PROCENTAJES DE EJECUCIÓN - COMPROMISO Y DISPONIBLE POR MES

	ENERO	FEBRERO	MARZO	ABRIL	MAYO	JUNIO	JULIO	AGOSTO	SETIEMBRE	OCTUBRE	NOVIEMBRE	DICIEMBRE
DEVENGADO	5%	8%	13%	16%	22%	31%						
COMPROMETIDO	13%	15%	13%	22%	19%	18%						
DISPONIBLE	82%	77%	75%	62%	59%	51%						
	100%	100%	100%	100%	100%	100%	0%	0%	0%	0%	0%	0%

PROGRAMA 893
COMPARATIVO EJECUCIÓN PRESUPUESTARIA MENSUAL
EJERCICIO ECONÓMICO 2024



MINISTERIO DE CIENCIA, INNOVACIÓN, TECNOLOGÍA Y TELECOMUNICACIONES
PROGRAMA 893 COORDINACIÓN Y DESARROLLO CIENTÍFICO Y TECNOLÓGICO
EJERCICIO ECONÓMICO 2024
RESUMEN DE PARTIDAS PRESUPUESTARIAS AL 30 DE JUNIO 2024
-En colones-

Código	Partida/Subpartida Descripción	PRESUPUESTO ACTUAL	DEVENGADO	COMPROMETIDO	DISPONIBLE	% DEV. Y COMP.	% DEVENGADO
0	REMUNERACIONES	3 104 603 653	1 043 991 806	370 603 879	1 690 007 968	45,56%	33,63%
1	SERVICIOS	1 307 647 914	317 625 153	200 703 780	789 318 981	39,64%	24,29%
2	MATERIALES Y SUMINISTROS	161 034 146	1 797 705	72 465 790	86 770 651	46,12%	1,12%
5	BIENES DURADEROS	1 763 366 222	224 115 717	788 016 343	751 234 162	57,40%	12,71%
6	TRANSF. CORRIENTES	2 433 879 052	1 133 706 310	138 141 714	1 162 031 028	52,26%	46,58%
9	CUENTAS ESPECIALES	-	-	-	-		
TOTAL		8 770 530 987	2 721 236 691	1 569 931 506	4 479 362 790	48,93%	31,03%

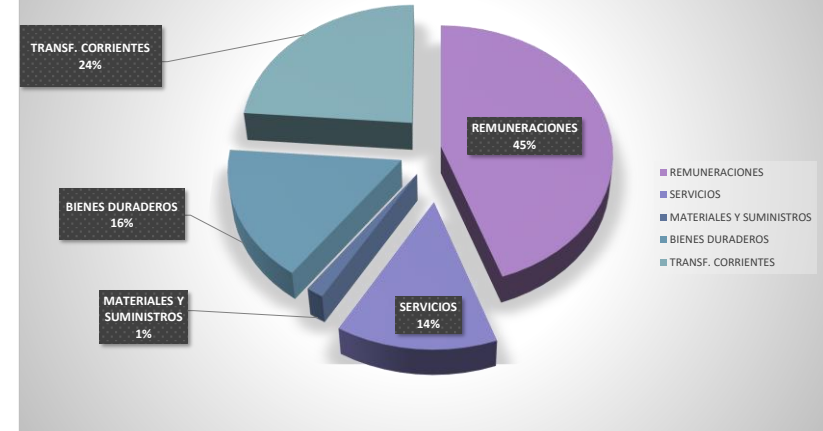
MINISTERIO DE CIENCIA, TECNOLOGÍA Y TELECOMUNICACIONES
PROGRAMA 899 RECTORÍA DEL SECTOR TELECOMUNICACIONES
EJERCICIO ECONÓMICO 2024
RESUMEN DE PARTIDAS PRESUPUESTARIAS AL 30 DE JUNIO 2024
-En colones-

Código	Partida/Subpartida Descripción	PRESUPUESTO ACTUAL	DEVENGADO	COMPROMETIDO	DISPONIBLE	% DEV. Y COMP.	% DEVENGADO
0	REMUNERACIONES	1 703 607 167	757 438 874	101 402 645	844 765 648	50,41%	44,46%
1	SERVICIOS	181 782 491	18 870 744	104 994 586	57 917 161	68,14%	10,38%
2	MATERIALES Y SUMINISTROS	4 500 000	523 316	2 100 947	1 875 737	58,32%	11,63%
5	BIENES DURADEROS	-	-	-	-	0,00%	0,00%
6	TRANSF. CORRIENTES	127 579 355	78 905 944	9 716 478	38 956 933	69,46%	61,85%
TOTAL		2 017 469 013	855 738 878	218 214 656	943 515 479	53,23%	42,42%

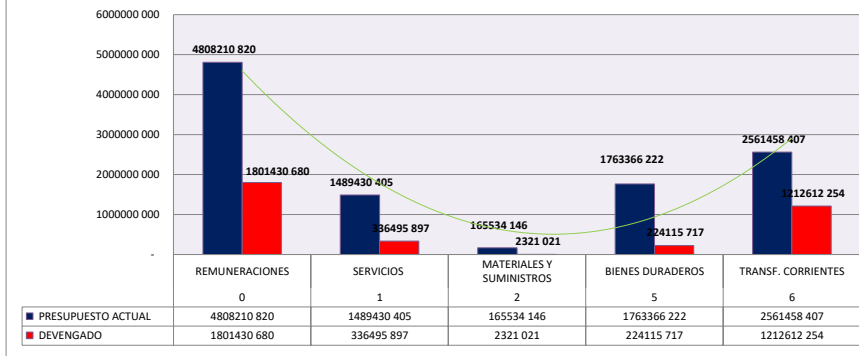
Código y Nombre del Título: 218 - Ministerio de Ciencia, Tecnología y Telecomunicaciones
EJECUCIÓN PRESUPUESTARIA
30 DE JUNIO DE 2024

Código	Partida/Subpartida Descripción	PRESUPUESTO ACTUAL	DEVENGADO	COMPROMETIDO	DISPONIBLE	% DEV. Y COMP.	% DEVENGADO
0	REMUNERACIONES	4 808 210 820	1 801 430 680	472 006 524	2 534 773 616	47,28%	37,47%
1	SERVICIOS	1 489 430 405	336 495 897	305 698 366	847 236 142	43,12%	22,59%
2	MATERIALES Y SUMINISTROS	165 534 146	2 321 021	74 566 737	88 646 388	46,45%	1,40%
5	BIENES DURADEROS	1 763 366 222	224 115 717	788 016 343	751 234 162	57,40%	12,71%
6	TRANSF. CORRIENTES	2 561 458 407	1 212 612 254	147 858 192	1 200 987 961	53,11%	47,34%
9	CUENTAS ESPECIALES	-	-	-	-	0,00%	0,00%
TOTAL		10 788 000 000	3 576 975 569	1 788 146 162	5 422 878 269	49,73%	33,16%

PRESUPUESTO 2024
PORCENTAJE TOTAL DE PRESUPUESTO POR PARTIDA



MINISTERIO DE CIENCIA TECNOLOGÍA Y TELECOMUNICACIONES
EJECUCIÓN PRESUPUESTARIA AL 30 DE JUNIO DE 2024



MINISTERIO DE CIENCIA, TECNOLOGÍA Y TELECOMUNICACIONES
EJERCICIO ECONÓMICO 2024
Código y Nombre del Título: 218 - Ministerio de Ciencia, Tecnología y Telecomunicaciones
-En colones-
SUB EJECUTADO DE TRASNFERENCIAS AL 30 DE JUNIO DE 2024

CODIGO	ENTIDAD	PRESUPUESTO ACTUAL	DEVENGADO	SUB-EJECUCION
E6010320589300	CEA	95 012 957,00	36 596 928,95	10 909 549,55
E6010321089300	PROMOTORA OPERATIVOS	1 153 508 437,00	503 670 847,31	73 083 371,19
E6010321189300	PROMOTORA INCENTIVOS	300 000 000,00	145 012 375,00	4 987 625,00
E6010321289300	PROMOTORA PROPYME	118 000 000,00	58 893 280,98	106 719,02
E6010321489300	ANC	64 700 000,00	30 904 122,19	1 445 877,81
			TOTAL	90 533 142,57