

MINISTERIO DE CIENCIA, TECNOLOGÍA Y TELECOMUNICACIONES
EJERCICIO ECONÓMICO 2024

-En colones-

Código y Nombre del Título: 218 - Ministerio de Ciencia, Tecnología y Telecomunicaciones

PROGRAMA 893 COORDINACIÓN Y DESARROLLO CIENTÍFICO Y TECNOLÓGICO

Al 31 DE MARZO DE 2024

Partida/Subpartida		PRESUPUESTO INICIAL	PRESUPUESTO ACTUAL	DEVENGADO	COMPROMETIDO	DECRETO EN TRAMITE	DISPONIBLE MENOS DECRETO EN TRAMITE	DISPONIBLE	Devengado más comprometido	DISPONIBLE LIBERADO	% Devengado
Código	Descripción										
	TOTAL	8 789 530 987	8 789 530 987	1 107 735 787	1 124 941 095	-	6 556 854 105	6 556 854 105	25,4%	3 376 885 332	12,60%
0	REMUNERACIONES	3 213 603 653	3 213 603 653	548 264 658	463 870 097	-	2 201 468 899	2 201 468 899	31,5%	2 088 968 899	17,06%
1	REMUNERACIONES BÁSICAS	1 196 515 192	1 194 374 192	203 939 624	-	-	990 434 568	990 434 568	17,1%	990 434 568	17,08%
E-00101	Sueldos para cargos fijos	1 196 515 192,00	1 194 374 192,00	203 939 624,00	-	-	990 434 568,00	990 434 568,00	17,1%	990 434 568,00	17,08%
2	REMUNERACIONES EVENTUALES	4 000 000	4 000 000	657 452	-	-	3 342 548	3 342 548	16,4%	3 342 548	16,44%
E-00201	Tiempo extraordinario	4 000 000,00	4 000 000,00	657 452,00	-	-	3 342 548,00	3 342 548,00	16,4%	3 342 548,00	16,44%
3	INCENTIVOS SALARIALES	1 331 368 484	1 333 509 484	234 817 701	-	-	1 098 691 783	1 098 691 783	17,6%	1 095 191 783	17,61%
E-00301	Retribución por años servicios	375 798 804,00	375 798 804,00	44 041 454,00	-	-	331 757 350,00	331 757 350,00	11,7%	328 257 350,00	11,72%
E-00302	Restricción al ejercicio liberal de la profesión	557 736 030,00	557 736 030,00	71 864 678,00	-	-	485 871 352,00	485 871 352,00	12,9%	485 871 352,00	12,89%
E-00303	Decimoteorcer mes	181 212 815,00	181 212 815,00	-	-	-	181 212 815,00	181 212 815,00	0,0%	181 212 815,00	0,00%
E-00304	Salario escolar	102 034 359,00	104 175 359,00	103 971 140,00	-	-	204 219,00	204 219,00	99,8%	204 219,00	99,80%
E-00399	Otros incentivos salariales	114 586 476,00	114 586 476,00	14 940 429,00	-	-	99 646 047,00	99 646 047,00	13,0%	99 646 047,00	13,04%
4	CONTRIB. PATR. AL DESARROLLO Y LA SEG. SOCIAL	229 190 409	229 190 409	43 014 320	186 176 089	-	-	-	100,0%	-	18,77%
E0040120089300	Contribución Patronal al Seguro de Salud CCSS	217 437 055,00	217 437 055,00	40 307 628,00	177 039 427,00	-	-	-	100,0%	-	18,58%
E0040520089300	Contribución Patronal al BPDC	11 753 354,00	11 753 354,00	2 616 692,00	9 136 662,00	-	-	-	100,0%	-	22,26%
5	CONTRIB. PATR. FONDOS PENS. Y OTROS FONDOS DE CAPITALIZ.	452 529 568	452 529 568	65 835 560	277 694 008	-	109 000 000	109 000 000	75,9%	-	14,55%
E0050120089300	Contribución Patronal al Seguro de Pensiones de la CCSS	127 406 361,00	127 406 361,00	23 670 825,00	103 735 536,00	-	-	-	100,0%	-	18,58%
E0050220089300	Aporte Patronal al Régimen Obligatorio de Pensiones Compl.	70 520 126,00	70 520 126,00	13 101 949,00	57 418 177,00	-	-	-	100,0%	-	18,58%
E0050320089300	Aporte Patronal al Fondo de Capitalización Laboral	35 260 063,00	35 260 063,00	6 550 972,00	28 709 091,00	-	-	-	100,0%	-	18,58%
E0050520089300	Contribución Patronal a otros fondos adm. por	219 343 018,00	219 343 018,00	22 511 814,00	87 831 204,00	-	109 000 000,00	109 000 000,00	50,3%	-	10,26%
1	SERVICIOS	1 277 647 814	1 277 647 814	67 550 355	162 980 771	-	1 047 116 788	1 047 116 788	18,0%	459 569 849	5,29%
101	ALQUILERES	550 318 453	550 318 453	45 979 800	91 629 319	-	412 709 335	412 709 335	25,0%	137 650 108	8,36%
E-10101	Alquiler de edificios, locales y terrenos	546 109 510,00	546 109 510,00	45 509 126,00	91 018 251,00	-	409 582 133,00	409 582 133,00	25,0%	136 527 378,00	8,33%
E-10103	Alquiler de equipo de cómputo	4 208 943,00	4 208 943,00	470 674,00	611 067,00	-	3 127 202,00	3 127 202,00	25,7%	1 122 730,00	11,81%
102	SERVICIOS BÁSICOS	179 453 341	179 453 341	11 596 947	24 510 727	-	143 345 667	143 345 667	20,1%	51 282 217	6,46%
E-10201	Servicio de agua y alcantarillado	70 300 000,00	70 300 000,00	4 664 162,00	9 064 059,00	-	56 571 779,00	56 571 779,00	19,5%	17 575 000,00	6,63%
E-10202	Servicio de energía eléctrica	35 800 000,00	35 800 000,00	5 805 221,00	3 144 779,00	-	26 850 000,00	26 850 000,00	25,0%	8 950 000,00	16,22%
E-10203	Servicio de correo	20 000,00	20 000,00	18 928,00	1 073,00	-	-	-	100,0%	-	94,64%
E-10204	Servicio de telecomunicaciones	73 333 341,00	73 333 341,00	1 108 638,00	12 300 817,00	-	59 923 888,00	59 923 888,00	18,3%	24 757 217,00	1,51%
103	SERVICIOS COMERCIALES Y FINANCIEROS	122 466 879	122 466 879	2 697 786	2 471 927	-	117 297 077	117 297 077	4,2%	53 488 637	2,20%
E-10301	Información	3 500 000,00	3 500 000,00	222 181,00	642 695,00	-	2 635 124,00	2 635 124,00	24,7%	124,00	6,35%
E-10302	Publicidad y propaganda	6 000 000,00	6 000 000,00	-	-	-	6 000 000,00	6 000 000,00	0,0%	6 000 000,00	0,00%
E-10306	Comisiones y gastos por serv. financieros y	6 740 000,00	6 740 000,00	10 655,00	26 868,00	-	6 702 477,00	6 702 477,00	0,6%	262 477,00	0,16%
E-10307	Servicios de transf. electrónica de información	106 226 879,00	106 226 879,00	2 465 040,00	1 802 363,00	-	101 959 475,00	101 959 475,00	4,0%	47 226 035,00	2,32%
104	SERVICIOS DE GESTIÓN Y APOYO	204 397 805	204 397 805	1 981 031	18 036 825	-	184 379 949	184 379 949	9,8%	128 484 226	0,97%
E-10403	Servicios de ingeniería	20 000 000,00	20 000 000,00	-	-	-	20 000 000,00	20 000 000,00	0,0%	-	0,00%
E-10404	Servicios en ciencias económicas y sociales	100 000 000,00	100 000 000,00	-	2 595 384,00	-	97 404 616,00	97 404 616,00	2,6%	89 404 616,00	0,00%
E-10405	Servicios de desarrollo de sistemas informáticos	50 551 778,00	50 551 778,00	-	5 576 445,00	-	44 975 333,00	44 975 333,00	11,0%	32 613 500,00	0,00%
E-10406	Servicios generales	31 243 502,00	31 243 502,00	1 957 250,00	9 786 252,00	-	19 500 000,00	19 500 000,00	37,6%	5 267 373,00	6,26%
E-10499	Otros servicios de gestión y apoyo	2 602 525,00	2 602 525,00	23 781,00	78 744,00	-	2 500 000,00	2 500 000,00	3,9%	1 198 738,00	0,91%
105	GASTOS DE VIAJE Y TRANSPORTE	67 402 609	67 402 609	2 328 369	10 677 576,84	-	54 396 663,26	54 396 663,26	19,3%	20 615 358,51	3,45%
E-10501	Transporte dentro del país	714 905,00	714 905,00	120 210,00	58 516,00	-	536 179,00	536 179,00	25,0%	298 726,00	16,81%
E-10502	Viajes dentro del país	27 927 704,00	27 927 704,00	324 000,00	6 501 326,00	-	21 102 378,00	21 102 378,00	24,4%	7 138 526,00	1,16%
E-10503	Transporte en el exterior	20 260 000,00	20 260 000,00	955 414,00	1 044 586,00	-	18 260 000,00	18 260 000,00	9,9%	8 130 000,00	4,72%
E-10504	Viajes en el exterior	18 500 000,00	18 500 000,00	928 745,00	3 073 149,00	-	14 498 107,00	14 498 107,00	21,6%	5 248 107,00	5,02%
106	SEGUROS, REASEGUROS Y OTRAS OBLIGACIONES	22 326 021	22 326 021	25 871	10 892 755	-	11 407 396	11 407 396	48,9%	5 765 385	0,12%
E-10601	Seguros	22 326 021,00	22 326 021,00	25 871,00	10 892 755,00	-	11 407 396,00	11 407 396,00	48,9%	5 765 385,00	0,12%
107	CAPACITACIÓN Y PROTOCOLO	80 560 000	80 560 000	-	-	-	80 560 000	80 560 000	0,0%	40 280 000	0,00%
E-10701	Actividades de capacitación	80 560 000,00	80 560 000,00	-	-	-	80 560 000,00	80 560 000,00	0,0%	40 280 000,00	0,00%
108	MANT. Y REP.	50 122 806	50 122 806	2 940 462	4 761 642	-	42 420 702	42 420 702	15,4%	21 553 918	5,87%
E-10805	Mant. y rep. de equipo de transporte	7 794 000,00	7 794 000,00	1 227 120,00	720 945,00	-	5 845 935,00	5 845 935,00	25,0%	5 845 935,00	15,74%
E-10806	Mant. y rep. de equipo de comunicación	3 931 283,00	3 931 283,00	447 742,00	243 897,00	-	3 239 643,00	3 239 643,00	17,6%	1 274 002,00	11,39%
E-10808	Mant. y rep. de equipo de cómputo y sist. de inf.	37 397 523,00	37 397 523,00	1 265 600,00	3 796 800,00	-	32 335 123,00	32 335 123,00	13,5%	14 433 981,00	3,38%
E-10899	Mant. y rep. De otros equipos	1 000 000,00	1 000 000,00	-	-	-	1 000 000,00	1 000 000,00	0,0%	-	0,00%
109	SERVICIOS DIVERSOS	600 000	600 000	-	-	-	600 000	600 000	0,0%	250 000	0,00%
E-19902	Int. moratorios y multas	100 000,00	100 000,00	-	-	-	100 000,00	100 000,00	0,0%	-	0,00%
E-19905	Deducibles	500 000,00	500 000,00	-	-	-	500 000,00	500 000,00	0,0%	250 000,00	0,00%
2	MATERIALES Y SUMINISTROS	161 034 146	161 034 146	618 775	1 517 159	-	158 898 212	158 898 212	1,3%	39 415 934	0,38%
201	PRODUCTOS QUÍMICOS Y CONEXOS	10 623 736	10 623 736	618 775	1 517 159	-	8 487 802	8 487 802	20,1%	2 135 934	5,82%
E-20101	Combustibles y lubricantes	8 543 736,00	8 543 736,00	618 775,00	1 517 159,00	-	6 407 802,00	6 407 802,00	25,0%	2 135 934,00	7,24%
E-20104	Tintas, pinturas y diluyentes	2 080 000,00	2 080 000,00	-	2 080 000,00	-	2 080 000,00	2 080 000,00	0,0%	-	0,00%
203	MATERIALES Y PROD. DE USO EN LA CONSTR. Y MANT.	76 950 000	76 950 000	-	-	-	76 950 000	76 950 000	0,0%	16 650 000	0,00%
E-20304	Materiales y productos eléctricos, telef. y de cómputo	33 300 000,00	33 300 000,00	-	-	-	33 300 000,00	33 300 000,00	0,0%	16 650 000,00	0,00%
E-20306	Materiales y productos de plástico	43 650 000,00	43 650 000,00	-	-	-	43 650 000,00	43 650 000,00	0,0%	-	

MINISTERIO DE CIENCIA, TECNOLOGÍA Y TELECOMUNICACIONES
EJERCICIO ECONÓMICO 2024
 -En colones-
 Código y Nombre del Título: 218 - Ministerio de Ciencia, Tecnología y Telecomunicaciones
PROGRAMA 893 COORDINACIÓN Y DESARROLLO CIENTÍFICO Y TECNOLÓGICO
 Al 31 DE MARZO DE 2024

Partida/Subpartida		PRESUPUESTO INICIAL	PRESUPUESTO ACTUAL	DEVENGADO	COMPROMETIDO	DECRETO EN TRAMITE	DISPONIBLE MENOS DECRETO EN TRAMITE	DISPONIBLE	Devengado más comprometido	DISPONIBLE LIBERADO	% Devengado
Código	Descripción										
E-60701	transferencias corrientes a organismos internacionales	88 000 000,00	88 000 000	-	-	-	88 000 000,00	88 000 000	0,0%	-	0,00%

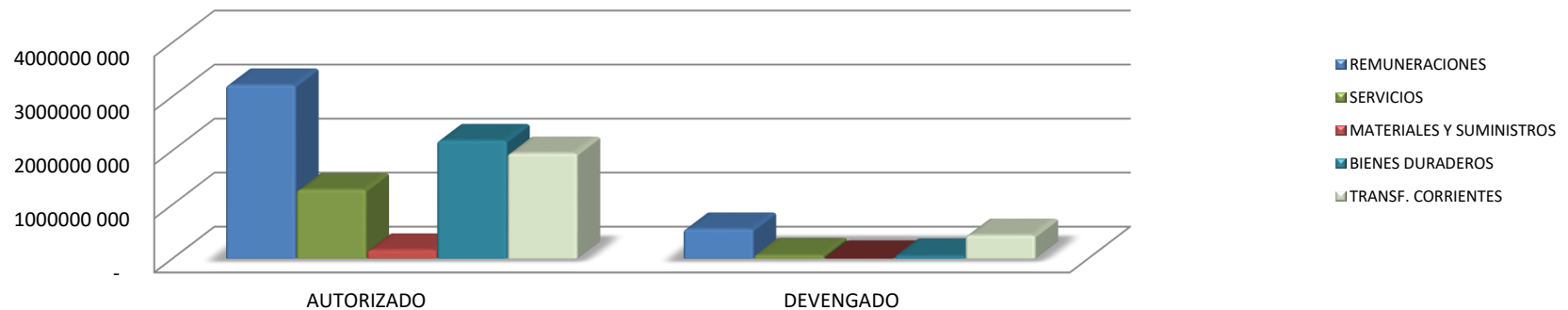
	PRESUPUESTO ACTUAL	DEVENGADO	COMPROMETIDO	PARTIDAS BLOQUEADAS	DISPONIBLE MENOS PARTIDAS BLOQUEADAS	DISPONIBLE	Devengado más comprometido	COMPROMETIDO	Devengado
Resumen de Transferencia a otras Instituciones 893									
E6010320089300	CCSS IP-200 ESTATAL SEGURO PENSIONES	36 905 533,00	36 905 533	6 856 679	30 048 854	-	100,0%	-	18,58%
E6010320289300	CCSS IP-202 ESTATAL SEGURO SALUD	5 876 677,00	5 876 677	1 091 828	4 784 849	-	100,0%	-	18,58%
E6010320189300	UCR CITA MAG IP 201	32 400 000,00	32 400 000	5 323 166	2 776 834	24 300 000	25,0%	-	16,43%
E6010320589300	COMISION ENERGIA ATOMICA IP 205	95 012 957,00	95 012 957	22 987 718	765 521	71 259 718	25,0%	-	24,19%
E6010321089300	CONICIT GASTO OPERATIVO IP 210	1 153 508 437,00	1 153 508 437	279 873 438	23 253 673	850 381 326	26,3%	-	24,26%
E6010321189300	211	300 000 000,00	300 000 000	70 012 375	4 987 625	225 000 000	25,0%	-	23,34%
E6010321289300	CONICIT GASTO PRO PYME IP 212	118 000 000,00	118 000 000	29 446 640	53 360	88 500 000	25,0%	-	24,95%
E6010321489300	ACAD. NAC.CIEN. GASTO OPERATIVO IP 214	64 700 000,00	64 700 000	17 039 836	-	47 660 164	26,3%	-	26,34%
		1 806 403 604	1 806 403 604	432 631 681	66 670 716	1 307 101 208		-	

	PRESUPUESTO ACTUAL	DEVENGADO	COMPROMETIDO	PARTIDAS BLOQUEADAS	DISPONIBLE MENOS PARTIDAS BLOQUEADAS	DISPONIBLE	Devengado más comprometido	COMPROMETIDO	Devengado
Resumen de Transferencia a otras Instituciones 893									
E6070120089300	ORGANISMO INTERNACIONAL DE ENERGIA ATÓMICA	88 000 000,00	88 000 000	-	-	88 000 000	0,0%	-	0,00%
E6070120289300	OCDE COMITÉ DE POLITICAS CIENTÍFICAS	-	-	-	-	-	0,0%	-	0,00%
	88 000 000	88 000 000	-	-	-	88 000 000		-	

MINISTERIO DE CIENCIA, TECNOLOGÍA Y TELECOMUNICACIONES
EJERCICIO ECONÓMICO 2024
Código y Nombre del Título: 218 - Ministerio de Ciencia, Tecnología y Telecomunicaciones
-En colones-
RESUMEN PARTIDAS PRESUPUESTARIAS AL 31 DE MARZO DE 2024

Código	Partida/Subpartida Descripción	AUTORIZADO	DEVENGADO	COMPROMETIDO	DISPONIBLE	% DEV. Y COMP.	% DEVENGADO
0	REMUNERACIONES	3 213 603 653	548 264 658	463 870 097	2 201 468 899	31,50%	17,06%
1	SERVICIOS	1 277 647 914	67 550 355	162 980 771	1 047 116 788	18,04%	5,29%
2	MATERIALES Y SUMINISTROS	161 034 146	618 775	1 517 159	158 898 212	1,33%	0,38%
5	BIENES DURADEROS	2 186 666 222	58 018 070	424 402 352	1 704 245 800	22,06%	2,65%
6	TRANSF. CORRIENTES	1 950 579 052	433 283 929	72 170 716	1 445 124 408	25,91%	22,21%
9	CUENTAS ESPECIALES	-	-	-	-		
TOTAL		8 789 530 987	1 107 735 787	1 124 941 095	6 556 854 105	25,4%	12,6%

Gráfico # 1
PROGRAMA 893
COMPARATIVO DEL MONTO AUTORIZADO Y EJECUTADO POR CONCEPTO DEL GASTO
DE MARZO 2024



MINISTERIO DE CIENCIA, TECNOLOGÍA Y TELECOMUNICACIONES
EJERCICIO ECONOMICO 2024
PROGRAMA 893 COORDINACIÓN Y DESARROLLO CIENTÍFICO Y TECNOLÓGICO
RESUMEN PARTIDAS PRESUPUESTARIAS AL 31 DE MARZO DE 2024
-En colones-

Código	Partida/Subpartida Descripción	PRESUPUESTO ACTUAL	DEVENGADO	COMPROMETIDO	DISPONIBLE	% DEV. Y COMP.	% DEVENGAD O COMP.
0	REMUNERACIONES	3 213 603 653	548 264 658	463 870 097	2 201 468 899	31%	17,1%
1	REMUNERACIONES BÁSICAS	1 194 374 192	203 939 624	-	990 434 568	17%	17,1%
2	REMUNERACIONES EVENTUALES	4 000 000	657 452	-	3 342 548	16%	16,4%
3	INCENTIVOS SALARIALES	1 333 509 484	234 817 701	-	1 098 691 783	18%	17,6%
4	CONTRIB. PATR. AL DESARROLLO Y LA SEG. SOCIAL	229 190 409	43 014 320	186 176 089	-	100%	18,8%
5	CONTRIB. PATR. FDOS PENS. Y OTROS FDOS DE CAP	452 529 568	65 835 560	277 694 008	109 000 000	76%	14,5%
1	SERVICIOS	1 277 647 914	67 550 355	162 980 771	1 047 116 788	18%	5,3%
101	ALQUILERES	550 318 453	45 979 800	91 629 319	412 709 335	25%	8,4%
102	SERVICIOS BÁSICOS	179 453 341	11 596 947	24 510 727	143 345 667	20%	6,5%
103	SERVICIOS COMERCIALES Y FINANCIEROS	122 466 879	2 697 876	2 471 927	117 297 077	4%	2,2%
104	SERVICIOS DE GESTIÓN Y APOYO	204 397 805	1 981 031	18 036 825	184 379 949	10%	1,0%
105	GASTOS DE VIAJE Y TRANSPORTE	67 402 609	2 328 369	10 677 577	54 396 663	19%	3,5%
106	SEGUROS, REASEGUROS Y OTRAS OBLIGACIONES	22 326 021	25 871	10 892 755	11 407 396	49%	0,1%
107	CAPACITACIÓN Y PROTOCOLO	80 560 000	-	-	80 560 000	0%	0,0%
108	MANT. Y REP.	50 122 806	2 940 462	4 761 642	42 420 702	15%	5,9%
199	SERVICIOS DIVERSOS	600 000	-	-	600 000	0%	0,0%
2	MATERIALES Y SUMINISTROS	161 034 146	618 775	1 517 159	158 898 212	1%	0,4%
201	PRODUCTOS QUÍMICOS Y CONEXOS	10 623 736	618 775	1 517 159	8 487 802	20%	5,8%
202	ALIMENTOS Y PRODUCTOS AGROPECUARIOS	-	-	-	-	0%	0,0%
203	MATERIALES Y PROD. DE USO EN LA CONSTR. Y MAN	76 950 000	-	-	76 950 000	0%	0,0%
204	HERRAMIENTAS, REPUESTOS Y ACCESORIOS	38 025 000	-	-	38 025 000	0%	0,0%
299	ÚTILES, MATERIALES Y SUMINISTROS DIVERSOS	35 435 410	-	-	35 435 410	0%	0,0%
3	INT. Y COMISIONES	-	-	-	-	0%	0,0%
4	ACTIVOS FINANCIEROS	-	-	-	-	0%	0,0%
5	BIENES DURADEROS	2 186 666 222	58 018 070	424 402 352	1 704 245 800	22%	2,7%
E-50103	Equipo de comunicación	84 223 348	-	83 584 029	639 319	99%	0,0%
E-50104	Equipo y mobiliario de oficina	45 000 000	-	-	45 000 000	0%	0,0%
E-50105	Equipo y programas de cómputo	490 960 394	58 018 070	117 113 473	315 828 851	36%	11,8%
E-50106	Equipo sanitario, de laboratorio e investigación	-	-	-	-	0%	0,0%
E-50107	Equipo y mobiliario educacional, deportivo y recreativo	-	-	-	-	0%	0,0%
E-50199	Maquinaria, equipo y mobiliario diverso	133 715 000	-	-	133 715 000	0%	0,0%
E-59903	Bienes intangibles	1 162 917 480	-	-	1 162 917 480	0%	0,0%
6	TRANSF. CORRIENTES	1 950 579 052	433 283 929	72 170 716	1 445 124 408	26%	22,2%
601	TRANSF. CORRIENTES AL SECTOR PÚBLICO	1 806 403 604	432 631 681	66 670 716	1 307 101 208	28%	23,9%
603	PRESTACIONES	41 325 448	652 248	5 500 000	35 173 200	15%	1,6%
607	TRANSFERENCIAS CORRIENTES AL SECTOR EXTERNO	88 000 000	-	-	88 000 000	0%	0,0%
9	CUENTAS ESPECIALES	-	-	-	-	0%	0,0%
E-90201	Sumas libres sin asignación presupuestaria	-	-	-	-	0%	0,0%
TOTAL		8 789 530 987	1 107 735 787	1 124 941 095	6 556 854 105	25,4%	12,6%

MINISTERIO DE CIENCIA, TECNOLOGÍA Y TELECOMUNICACIONES
EJERCICIO ECONÓMICO 2024
PROGRAMA 893 COORDINACIÓN Y DESARROLLO CIENTÍFICO Y TECNOLÓGICO

CUADRO COMPARATIVO
MONTOS DE EJECUCIÓN - COMPROMISO Y DISPONIBLE POR MES

	ENERO	FEBRERO	MARZO	ABRIL	MAYO	JUNIO	JULIO	AGOSTO	SETIEMBRE	OCTUBRE	NOVIEMBRE	DICIEMBRE
PRESUPUESTO	8 789 530 987	8 789 530 987	8 789 530 987									
DEVENGADO	428 836 713	721 798 313	1 107 735 787									
COMPROMETIDO	1 184 826 143	1 283 392 624	1 124 941 095									
DISPONIBLE	7 175 868 131	6 784 340 051	6 556 854 105									

CUADRO COMPARATIVO
PROCENTAJES DE EJECUCIÓN - COMPROMISO Y DISPONIBLE POR MES

	ENERO	FEBRERO	MARZO	ABRIL	MAYO	JUNIO	JULIO	AGOSTO	SETIEMBRE	OCTUBRE	NOVIEMBRE	DICIEMBRE
DEVENGADO	5%	8%	13%									
COMPROMETIDO	13%	15%	13%									
DISPONIBLE	82%	77%	75%									

100%	100%	100%	0%	0%	0%	0%	0%	0%	0%	0%	0%	0%
-------------	-------------	-------------	-----------	-----------	-----------	-----------	-----------	-----------	-----------	-----------	-----------	-----------



MINISTERIO DE CIENCIA, INNOVACIÓN, TECNOLOGÍA Y TELECOMUNICACIONES
PROGRAMA 893 COORDINACIÓN Y DESARROLLO CIENTÍFICO Y TECNOLÓGICO
EJERCICIO ECONÓMICO 2024
RESUMEN DE PARTIDAS PRESUPUESTARIAS AL 31 DE MARZO 2024
-En colones-

Código	Partida/Subpartida Descripción	PRESUPUESTO ACTUAL	DEVENGADO	COMPROMETIDO	DISPONIBLE	% DEV. Y COMP.	% DEVENGADO
0	REMUNERACIONES	3 213 603 653	548 264 658	463 870 097	2 201 468 899	31,50%	17,06%
1	SERVICIOS	1 277 647 914	67 550 355	162 980 771	1 047 116 788	18,04%	5,29%
2	MATERIALES Y SUMINISTROS	161 034 146	618 775	1 517 159	158 898 212	1,33%	0,38%
5	BIENES DURADEROS	2 186 666 222	58 018 070	424 402 352	1 704 245 800	22,06%	2,65%
6	TRANSF. CORRIENTES	1 950 579 052	433 283 929	72 170 716	1 445 124 408	25,91%	22,21%
9	CUENTAS ESPECIALES	-	-	-	-	-	-
TOTAL		8 789 530 987	1 107 735 787	1 124 941 095	6 556 854 105	25,40%	12,60%

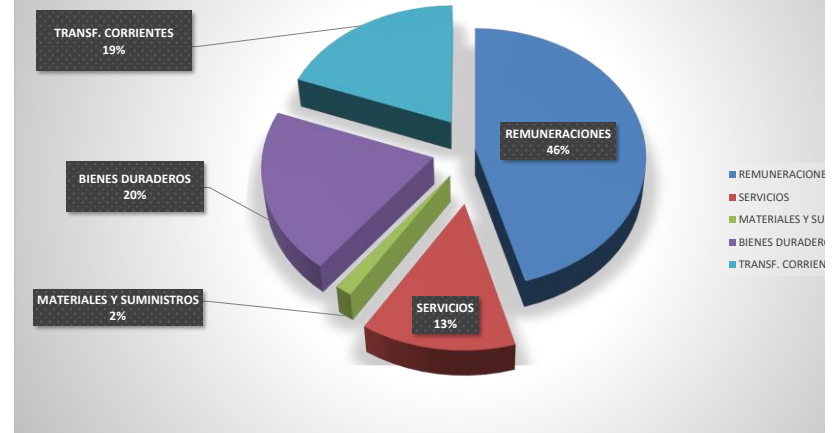
MINISTERIO DE CIENCIA, TECNOLOGÍA Y TELECOMUNICACIONES
PROGRAMA 899 RECTORÍA DEL SECTOR TELECOMUNICACIONES
EJERCICIO ECONÓMICO 2024
RESUMEN DE PARTIDAS PRESUPUESTARIAS AL 31 DE MARZO 2024
-En colones-

Código	Partida/Subpartida Descripción	PRESUPUESTO ACTUAL	DEVENGADO	COMPROMETIDO	DISPONIBLE	% DEV. Y COMP.	% DEVENGADO
0	REMUNERACIONES	1 703 607 167	411 418 735	156 969 806	1 135 218 626	33,36%	24,15%
1	SERVICIOS	162 782 491	3 944 164	21 894 183	136 944 144	15,87%	2,42%
2	MATERIALES Y SUMINISTROS	4 500 000	207 958	417 042	3 875 000	13,89%	4,62%
5	BIENES DURADEROS	-	-	-	-	0,00%	0,00%
6	TRANSF. CORRIENTES	127 579 355	73 599 304	14 857 919	39 122 132	69,34%	57,69%
TOTAL		1 998 469 013	489 170 161	194 138 949	1 315 159 903	34,19%	24,48%

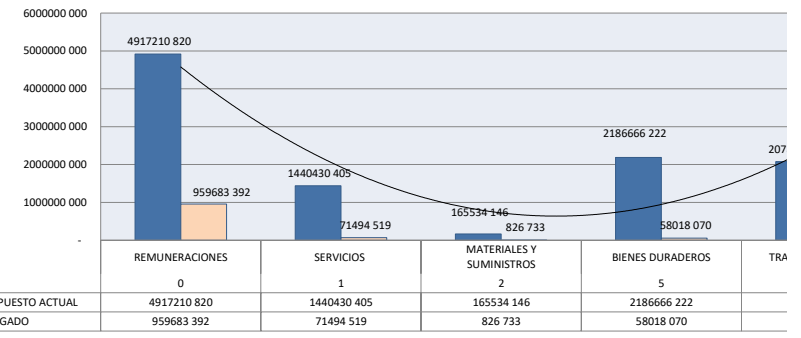
Código y Nombre del Título: 218 - Ministerio de Ciencia, Tecnología y Telecomunicaciones
EJECUCIÓN PRESUPUESTARIA
31 DE MARZO DE 2024

Código	Partida/Subpartida Descripción	PRESUPUESTO ACTUAL	DEVENGADO	COMPROMETIDO	DISPONIBLE	% DEV. Y COMP.	% DEVENGADO
0	REMUNERACIONES	4 917 210 820	959 683 392	620 839 903	3 336 687 525	32,14%	19,52%
1	SERVICIOS	1 440 430 405	71 494 519	184 874 954	1 184 060 932	17,80%	4,96%
2	MATERIALES Y SUMINISTROS	165 534 146	826 733	1 934 201	162 773 212	1,67%	0,50%
5	BIENES DURADEROS	2 186 666 222	58 018 070	424 402 352	1 704 245 800	22,06%	2,65%
6	TRANSF. CORRIENTES	2 078 158 407	506 883 233	87 028 634	1 484 246 540	28,58%	24,39%
9	CUENTAS ESPECIALES	-	-	-	-	0,00%	0,00%
TOTAL		10 788 000 000	1 596 905 947	1 319 080 044	7 872 014 008	27,03%	14,80%

PRESUPUESTO 2024
PORCENTAJE TOTAL DE PRESUPUESTO POR PARTIDA



MINISTERIO DE CIENCIA, TECNOLOGÍA Y TELECOMUNICACIONES
EJECUCIÓN PRESUPUESTARIA AL 31 DE MARZO DE 2024



MINISTERIO DE CIENCIA, TECNOLOGÍA Y TELECOMUNICACIONES
EJERCICIO ECONÓMICO 2024
Código y Nombre del Título: 218 - Ministerio de Ciencia, Tecnología y Telecomunicaciones
-En colones-
SUB EJECUTADO DE TRASNFERENCIAS AL 31 DE MARZO 2024

CODIGO	ENTIDAD	PRESUPUESTO ACTUAL	DEVENGADO	SUB-EJECUCION
E6010320589300	CEA	95 012 957,00	22 987 718,00	4 158 841,14
E6010321089300	PROMOTORA OPERATIVOS	1 153 508 437,00	279 873 438,13	49 700 401,01
E6010321189300	PROMOTORA INCENTIVOS	300 000 000,00	70 012 375,00	4 987 625,00
E6010321289300	PROMOTORA PROPYME	118 000 000,00	29 446 640,49	53 359,51
E6010321489300	ANC	64 700 000,00	17 039 836,48	1 445 877,81
			TOTAL	60 346 104,47