

MINISTERIO DE CIENCIA, TECNOLOGÍA Y TELECOMUNICACIONES
EJERCICIO ECONÓMICO 2024
 -En colones-
 Código y Nombre del Título: 218 - Ministerio de Ciencia, Tecnología y Telecomunicaciones
PROGRAMA 893 COORDINACIÓN Y DESARROLLO CIENTÍFICO Y TECNOLÓGICO
 AI 29 DE FEBRERO 2024

Partida/Subpartida		PRESUPUESTO INICIAL	PRESUPUESTO ACTUAL	DEVENGADO	COMPROMETIDO	DECRETO EN TRAMITE	DISPONIBLE MENOS DECRETO EN TRAMITE	DISPONIBLE	Devengado más comprometido	DISPONIBLE LIBERADO	% Devengado
Código	Descripción										
TOTAL		8,789,530,987	8,789,530,987	721,798,313	1,283,392,624	-	6,784,340,051	6,784,340,051	22.8%	2,334,070,229	8.21%
0	REMUNERACIONES	3,213,603,653	3,213,603,653	407,249,404	601,260,469	-	2,205,093,780	2,205,093,780	31.4%	2,201,593,780	12.67%
1	REMUNERACIONES BÁSICAS	1,196,515,192	1,194,374,192	135,091,881	-	-	1,059,282,311	1,059,282,311	11.3%	1,059,282,311	11.31%
E-00101	Sueldos para cargos fijos	1,196,515,192.00	1,194,374,192	135,091,881	-	-	1,059,282,311	1,059,282,311	11.3%	1,059,282,311	11.31%
2	REMUNERACIONES EVENTUALES	4,000,000	4,000,000	265,612	-	-	3,734,388	3,734,388	6.6%	3,734,388	6.64%
E-00201	Tiempo extraordinario	4,000,000.00	4,000,000	265,612	-	-	3,734,388	3,734,388	6.6%	3,734,388	6.64%
3	INCENTIVOS SALARIALES	1,331,368,484	1,333,509,484	191,432,403	-	-	1,142,077,081	1,142,077,081	14.4%	1,138,577,081	14.36%
E-00301	Retribución por años servidos	375,798,804.00	375,798,804	29,382,341	-	-	346,416,463	346,416,463	7.8%	342,916,463	7.82%
E-00302	Restricción al ejercicio liberal de la profesión	557,736,030.00	557,736,030	48,048,930	-	-	509,687,100	509,687,100	8.6%	509,687,100	8.61%
E-00303	Decimotercer mes	181,212,815.00	181,212,815	-	-	-	181,212,815	181,212,815	0.0%	181,212,815	0.00%
E-00304	Salario escolar	102,034,359.00	104,175,359	103,971,140	-	-	204,219	204,219	99.8%	204,219	99.80%
E-00399	Otros incentivos salariales	114,586,476.00	114,586,476	10,029,991	-	-	104,556,485	104,556,485	8.8%	104,556,485	8.75%
4	CONTRIB. PATR. AL DESARROLLO Y LA SEG. SOCIAL	229,190,409	229,190,409	32,148,836	197,041,573	-	-	-	100.0%	-	14.03%
E0040120089300	Contribución Patronal al Seguro de Salud CCSS	217,437,055.00	217,437,055	30,089,346	187,347,709	-	-	-	100.0%	-	13.84%
E0040520089300	Contribución Patronal al BPDC	11,753,354.00	11,753,354	2,059,490	9,693,864	-	-	-	100.0%	-	17.52%
5	CONTRIB. PATR. FDOS PENS. Y OTROS FDOS DE CAPITALIZ.	452,529,568	452,529,568	48,310,672	404,218,896	-	-	-	100.0%	-	10.68%
E0050120089300	Contribución Patronal al Seguro de Pensiones de la CCSS	127,406,361.00	127,406,361	17,630,730	109,775,631	-	-	-	100.0%	-	13.84%
E0050220089300	Aporte Patronal al Régimen Obligatorio de Pensiones Compl.	70,520,126.00	70,520,126	9,758,717	60,761,409	-	-	-	100.0%	-	13.84%
E0050320089300	Aporte Patronal al Fondo de Capitalización Laboral	35,260,063.00	35,260,063	4,879,358	30,380,705	-	-	-	100.0%	-	13.84%
E0050520089300	Contribución Patronal a otros fondos adm. por	219,343,018.00	219,343,018	16,041,867	203,301,151	-	-	-	100.0%	-	7.31%
1	SERVICIOS	1,277,647,914	1,277,647,914	11,106,274	212,514,256	-	1,054,027,384	1,054,027,384	17.5%	113,836,448	0.87%
101	ALQUILERES	550,318,453	550,318,453	-	137,322,895	-	412,995,558	412,995,558	25.0%	256,718	0.00%
E-10101	Alquiler de edificios, locales y terrenos	546,109,510.00	546,109,510	-	136,527,377	-	409,582,133	409,582,133	25.0%	0	0.00%
E-10103	Alquiler de equipo de cómputo	4,208,943.00	4,208,943	-	795,518	-	3,413,425	3,413,425	18.9%	256,718	0.00%
102	SERVICIOS BÁSICOS	179,453,341	179,453,341	7,144,788	32,217,092	-	140,091,460	140,091,460	21.9%	3,169,675	3.98%
E-10201	Servicio de agua y alcantarillado	70,300,000.00	70,300,000	2,417,160	11,311,061	-	56,571,779	56,571,779	19.5%	-	3.44%
E-10202	Servicio de energía eléctrica	35,800,000.00	35,800,000	3,850,981	5,099,019	-	26,850,000	26,850,000	25.0%	-	10.76%
E-10203	Servicio de correo	20,000.00	20,000	-	20,000	-	-	-	100.0%	-	0.00%
E-10204	Servicio de telecomunicaciones	73,333,341.00	73,333,341	876,647	15,787,012	-	56,669,681	56,669,681	22.7%	3,169,675	1.20%
103	SERVICIOS COMERCIALES Y FINANCIEROS	122,466,879	122,466,879	7,127	5,398,588	-	117,061,164	117,061,164	4.4%	22,196,005	0.01%
E-10301	Información	3,500,000.00	3,500,000	-	865,000	-	2,635,000	2,635,000	24.7%	0	0.00%
E-10302	Publicidad y propaganda	6,000,000.00	6,000,000	-	-	-	6,000,000	6,000,000	0.0%	1,500,000	0.00%
E-10306	Comisiones y gastos por serv. financieros y	6,740,000.00	6,740,000	7,127	30,396	-	6,702,477	6,702,477	0.6%	262,477	0.11%
E-10307	Servicios de transf. electrónica de información	106,226,879.00	106,226,879	-	4,503,192	-	101,723,687	101,723,687	4.2%	20,433,528	0.00%
104	SERVICIOS DE GESTIÓN Y APOYO	204,397,805	204,397,805	986,552	19,031,304	-	184,379,949	184,379,949	9.8%	50,781,595	0.48%
E-10403	Servicios de ingeniería	20,000,000.00	20,000,000	-	-	-	20,000,000	20,000,000	0.0%	-	0.00%
E-10404	Servicios en ciencias económicas y sociales	100,000,000.00	100,000,000	-	2,595,384	-	97,404,616	97,404,616	2.6%	39,404,616	0.00%
E-10405	Servicios de desarrollo de sistemas informáticos	50,551,778.00	50,551,778	-	5,576,445	-	44,975,333	44,975,333	11.0%	7,061,500	0.00%
E-10406	Servicios generales	31,243,502.00	31,243,502	978,625	10,764,877	-	19,500,000	19,500,000	37.6%	3,767,373	3.13%
E-10499	Otros servicios de gestión y apoyo	2,602,525.00	2,602,525	7,927	94,598	-	2,500,000	2,500,000	3.9%	548,106	0.30%
105	GASTOS DE VIAJE Y TRANSPORTE	67,402,609	67,402,609	1,475,862	12,309,789.86	-	53,616,956.75	53,616,957	20.5%	3,185,000.00	2.19%
E-10501	Transporte dentro del país	714,905.00	714,905	120,210	58,516	-	536,179	536,179	25.0%	120,000	16.81%
E-10502	Viáticos dentro del país	27,927,704.00	27,927,704	94,600	6,887,326	-	20,945,778	20,945,778	25.0%	-	0.34%
E-10503	Transporte en el exterior	20,260,000.00	20,260,000	955,414	1,044,586	-	18,260,000	18,260,000	9.9%	3,065,000	4.72%
E-10504	Viáticos en el exterior	18,500,000.00	18,500,000	305,638	4,319,362	-	13,875,000	13,875,000	25.0%	-	1.65%
106	SEGUROS, REASEGUROS Y OTRAS OBLIGACIONES	22,326,021	22,326,021	-	-	-	22,326,021	22,326,021	0.0%	5,581,505	0.00%
E-10601	Seguros	22,326,021.00	22,326,021	-	-	-	22,326,021	22,326,021	0.0%	5,581,505	0.00%
107	CAPACITACIÓN Y PROTOCOLO	80,560,000	80,560,000	-	-	-	80,560,000	80,560,000	0.0%	20,140,000	0.00%
E-10701	Actividades de capacitación	80,560,000.00	80,560,000	-	-	-	80,560,000	80,560,000	0.0%	20,140,000	0.00%
108	MANT. Y REP.	50,122,806	50,122,806	1,491,944	6,234,587	-	42,396,275	42,396,275	15.4%	8,400,950	2.98%
E-10805	Mant. y rep. de equipo de transporte	7,794,000.00	7,794,000	-	1,948,500	-	5,845,500	5,845,500	25.0%	3,846,779	0.00%
E-10806	Mant. y rep. de equipo de comunicación	3,931,283.00	3,931,283	226,344	489,287	-	3,215,652	3,215,652	18.2%	267,190	5.76%
E-10808	Mant. y rep. de equipo de cómputo y sist. de inf.	37,397,523.00	37,397,523	1,265,600	3,796,800	-	32,335,123	32,335,123	13.5%	4,286,981	3.38%
E-10899	Mant. y rep. De otros equipos	1,000,000.00	1,000,000	-	-	-	1,000,000	1,000,000	0.0%	-	0.00%
199	SERVICIOS DIVERSOS	600,000	600,000	-	-	-	600,000	600,000	0.0%	125,000	0.00%
E-19902	Int. moratorios y multas	100,000.00	100,000	-	-	-	100,000	100,000	0.0%	-	0.00%
E-19905	Deducibles	500,000.00	500,000	-	-	-	500,000	500,000	0.0%	125,000	0.00%
2	MATERIALES Y SUMINISTROS	161,034,146	161,034,146	311,547	1,824,387	-	158,898,212	158,898,212	1.3%	18,640,000	0.19%
201	PRODUCTOS QUÍMICOS Y CONEXOS	10,623,736	10,623,736	311,547	1,824,387	-	8,487,802	8,487,802	20.1%	-	2.93%
E-20101	Combustibles y lubricantes	8,543,736.00	8,543,736	311,547	1,824,387	-	6,407,802	6,407,802	25.0%	-	3.65%
E-20104	Tintas, pinturas y diluyentes	2,080,000.00	2,080,000	-	-	-	2,080,000	2,080,000	0.0%	-	0.00%
203	MATERIALES Y PROD. DE USO EN LA CONSTR. Y MANT.	76,950,000	76,950,000	-	-	-	76,950,000	76,950,000	0.0%	8,325,000	0.00%
E-20304	Materiales y productos eléctricos, telef. y de cómputo	33,300,000.00	33,300,000	-	-	-	33,300,000	33,300,000	0.0%	8,325,000	0.00%
E-20306	Materiales y productos de plástico	43,650,000.00	43,650,000	-	-	-	43,650,000	43,650,000	0.0%	-	0.00%
204	HERRAMIENTAS, REPUESTOS Y ACCESORIOS	38,025,000	38,025,000	-	-	-	38,025,000	38,025,000	0.0%	2,812,500	0.00%
E-20401	Herramientas e instrumentos	26,775,000.00	26,775,000	-	-	-	26,775,000	26,775,000	0.0%	-	0.00%
E-20402	Repuestos y accesorios	11,250,000.00	11,250,000	-	-	-	11,250,000	11,250,000	0.0%	2,812,500	0.00%
299	ÚTILES, MATERIALES Y SUMINISTROS DIVERSOS	35,435,410	35,435,410	-	-	-	35,435,410	35,435,410	0.0%	7,502,500	0.00%
E-29901	Útiles y materiales de oficina y cómputo	300,000.00	300,000	-	-	-	300,000	300,000	0.0%	75,000	0.00%
E-29903	Productos de papel, cartón e impresos	25,250,000.00	25,250,000	-	-	-	25,250,000	25,250,000	0.0%	6,312,500	0.0

MINISTERIO DE CIENCIA, TECNOLOGÍA Y TELECOMUNICACIONES
EJERCICIO ECONÓMICO 2024
 -En colones-
 Código y Nombre del Título: 218 - Ministerio de Ciencia, Tecnología y Telecomunicaciones
PROGRAMA 893 COORDINACIÓN Y DESARROLLO CIENTÍFICO Y TECNOLÓGICO
Al 29 DE FEBRERO 2024

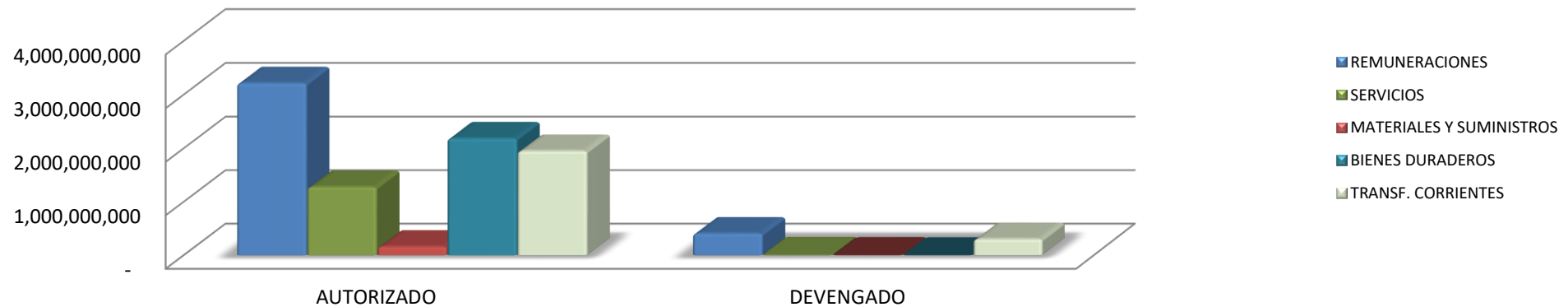
Partida/Subpartida	PRESUPUESTO INICIAL	PRESUPUESTO ACTUAL	DEVENGADO	COMPROMETIDO	DECRETO EN TRAMITE	DISPONIBLE MENOS DECRETO EN TRAMITE	DISPONIBLE	Devengado más comprometido	DISPONIBLE LIBERADO	% Devengado
Código	Descripción									

		PRESUPUESTO ACTUAL	DEVENGADO	COMPROMETIDO	PARTIDAS BLOQUEADAS	DISPONIBLE MENOS PARTIDAS BLOQUEADAS	DISPONIBLE	Devengado más comprometido	COMPROMETIDO	Devengado
Resumen de Transferencia a otras Instituciones 893										
E6010320089300	CCSS IP-200 ESTATAL SEGURO PENSIONES	36,905,533.00	36,905,533	5,107,057	31,798,476	-	-	100.0%	-	13.84%
E6010320289300	CCSS IP-202 ESTATAL SEGURO SALUD	5,876,677.00	5,876,677	813,226	5,063,451	-	-	100.0%	-	13.84%
E6010320189300	UCR CITA MAG IP 201	32,400,000.00	32,400,000	1,728,265	6,371,735	-	24,300,000	25.0%	-	5.33%
E6010320589300	COMISION ENERGIA ATOMICA IP 205	95,012,957.00	95,012,957	17,664,343	6,088,896	-	71,259,718	25.0%	-	18.59%
E6010321089300	CONICIT GASTO OPERATIVO IP 210	1,153,508,437.00	1,153,508,437	200,184,992	102,942,119	-	850,381,326	26.3%	-	17.35%
E6010321189300	211	300,000,000.00	300,000,000	45,012,375	29,987,625	-	225,000,000	25.0%	-	15.00%
E6010321289300	CONICIT GASTO PRO PYME IP 212	118,000,000.00	118,000,000	19,631,094	9,868,906	-	88,500,000	25.0%	-	16.64%
E6010321489300	ACAD. NAC.CIEN. GASTO OPERATIVO IP 214	64,700,000.00	64,700,000	12,418,408	3,756,592	-	48,525,000	25.0%	-	19.19%
		1,806,403,604	1,806,403,604	302,559,759	195,877,801	-	1,307,966,044		-	
Resumen de Transferencia a otras Instituciones 893										
E6070120089300	ORGANISMO INTERNACIONAL DE ENERGIA ATÓMICA	88,000,000.00	88,000,000	-	-	-	88,000,000	0.0%	-	0.00%
E6070120289300	UCDE COMITE DE POLITICAS CIENTIFICAS	-	-	-	-	-	-	0.0%	-	0.00%
		88,000,000	88,000,000	-	-	-	88,000,000		-	

MINISTERIO DE CIENCIA, TECNOLOGÍA Y TELECOMUNICACIONES
EJERCICIO ECONÓMICO 2024
Código y Nombre del Título: 218 - Ministerio de Ciencia, Tecnología y Telecomunicaciones
-En colones-
RESUMEN PARTIDAS PRESUPUESTARIAS AL 29 DE FEBRERO 2024

Código	Partida/Subpartida Descripción	AUTORIZADO	DEVENGADO	COMPROMETIDO	DISPONIBLE	% DEV. Y COMP.	% DEVENGADO
0	REMUNERACIONES	3,213,603,653	407,249,404	601,260,469	2,205,093,780	31.38%	12.67%
1	SERVICIOS	1,277,647,914	11,106,274	212,514,256	1,054,027,384	17.50%	0.87%
2	MATERIALES Y SUMINISTROS	161,034,146	311,547	1,824,387	158,898,212	1.33%	0.19%
5	BIENES DURADEROS	2,186,666,222	-	266,415,711	1,920,250,511	12.18%	0.00%
6	TRANSF. CORRIENTES	1,950,579,052	303,131,088	201,377,801	1,446,070,163	25.86%	15.54%
9	CUENTAS ESPECIALES	-	-	-	-		
TOTAL		8,789,530,987	721,798,313	1,283,392,624	6,784,340,051	22.8%	8.2%

Gráfico # 1
PROGRAMA 893
COMPARATIVO DEL MONTO AUTORIZADO Y EJECUTADO POR CONCEPTO DEL GASTO
DE FEBRERO 2024



MINISTERIO DE CIENCIA, TECNOLOGÍA Y TELECOMUNICACIONES
EJERCICIO ECONOMICO 2024
PROGRAMA 893 COORDINACIÓN Y DESARROLLO CIENTÍFICO Y TECNOLÓGICO
RESUMEN PARTIDAS PRESUPUESTARIAS AL 29 DE FEBRERO 2024
-En colones-

Código	Partida/Subpartida Descripción	PRESUPUESTO ACTUAL	DEVENGADO	COMPROMETIDO	DISPONIBLE	% DEV. Y COMP.	% DEVENGAD OOMP.
0	REMUNERACIONES	3,213,603,653	407,249,404	601,260,469	2,205,093,780	31%	12.7%
1	REMUNERACIONES BÁSICAS	1,194,374,192	135,091,881	-	1,059,282,311	11%	11.3%
2	REMUNERACIONES EVENTUALES	4,000,000	265,612	-	3,734,388	7%	6.6%
3	INCENTIVOS SALARIALES	1,333,509,484	191,432,403	-	1,142,077,081	14%	14.4%
4	CONTRIB. PATR. AL DESARROLLO Y LA SEG. SOCIAL	229,190,409	32,148,836	197,041,573	-	100%	14.0%
5	CONTRIB. PATR. FDOS PENS. Y OTROS FDOS DE CA	452,529,568	48,310,672	404,218,896	-	100%	10.7%
1	SERVICIOS	1,277,647,914	11,106,274	212,514,256	1,054,027,384	18%	0.9%
101	ALQUILERES	550,318,453	-	137,322,895	412,995,558	25%	0.0%
102	SERVICIOS BÁSICOS	179,453,341	7,144,788	32,217,092	140,091,460	22%	4.0%
103	SERVICIOS COMERCIALES Y FINANCIEROS	122,466,879	7,127	5,398,588	117,061,164	4%	0.0%
104	SERVICIOS DE GESTIÓN Y APOYO	204,397,805	986,552	19,031,304	184,379,949	10%	0.5%
105	GASTOS DE VIAJE Y TRANSPORTE	67,402,609	1,475,862	12,309,790	53,616,957	20%	2.2%
106	SEGUROS, REASEGUROS Y OTRAS OBLIGACIONES	22,326,021	-	-	22,326,021	0%	0.0%
107	CAPACITACIÓN Y PROTOCOLO	80,560,000	-	-	80,560,000	0%	0.0%
108	MANT. Y REP.	50,122,806	1,491,944	6,234,587	42,396,275	15%	3.0%
199	SERVICIOS DIVERSOS	600,000	-	-	600,000	0%	0.0%
2	MATERIALES Y SUMINISTROS	161,034,146	311,547	1,824,387	158,898,212	1%	0.2%
201	PRODUCTOS QUÍMICOS Y CONEXOS	10,623,736	311,547	1,824,387	8,487,802	20%	2.9%
202	ALIMENTOS Y PRODUCTOS AGROPECUARIOS	-	-	-	-	0%	0.0%
203	MATERIALES Y PROD. DE USO EN LA CONSTR. Y MAN	76,950,000	-	-	76,950,000	0%	0.0%
204	HERRAMIENTAS, REPUESTOS Y ACCESORIOS	38,025,000	-	-	38,025,000	0%	0.0%
299	ÚTILES, MATERIALES Y SUMINISTROS DIVERSOS	35,435,410	-	-	35,435,410	0%	0.0%
3	INT. Y COMISIONES	-	-	-	-	0%	0.0%
4	ACTIVOS FINANCIEROS	-	-	-	-	0%	0.0%
5	BIENES DURADEROS	2,186,666,222	-	266,415,711	1,920,250,511	12%	0.0%
E-50103	Equipo de comunicación	84,223,348	-	83,584,029	639,319	99%	0.0%
E-50104	Equipo y mobiliario de oficina	45,000,000	-	-	45,000,000	0%	0.0%
E-50105	Equipo y programas de cómputo	490,960,394	-	182,831,682	308,128,712	37%	0.0%
E-50106	Equipo sanitario, de laboratorio e investigación	-	-	-	-	0%	0.0%
E-50107	Equipo y mobiliario educacional, deportivo y recreativo	-	-	-	-	0%	0.0%
E-50199	Maquinaria, equipo y mobiliario diverso	133,715,000	-	-	133,715,000	0%	0.0%
E-59903	Bienes intangibles	1,162,917,480	-	-	1,162,917,480	0%	0.0%
6	TRANSF. CORRIENTES	1,950,579,052	303,131,088	201,377,801	1,446,070,163	26%	15.5%
601	TRANSF. CORRIENTES AL SECTOR PÚBLICO	1,806,403,604	302,559,759	195,877,801	1,307,966,044	28%	16.7%
603	PRESTACIONES	41,325,448	571,329	5,500,000	35,254,119	15%	1.4%
607	TRANSFERENCIAS CORRIENTES AL SECTOR EXTERNO	88,000,000	-	-	88,000,000	0%	0.0%
9	CUENTAS ESPECIALES	-	-	-	-	0%	0.0%
E-90201	Sumas libres sin asignación presupuestaria	-	-	-	-	0%	0.0%
TOTAL		8,789,530,987	721,798,313	1,283,392,624	6,784,340,051	22.8%	8.2%

MINISTERIO DE CIENCIA, TECNOLOGÍA Y TELECOMUNICACIONES
 EJERCICIO ECONÓMICO 2024
 PROGRAMA 893 COORDINACIÓN Y DESARROLLO CIENTÍFICO Y TECNOLÓGICO

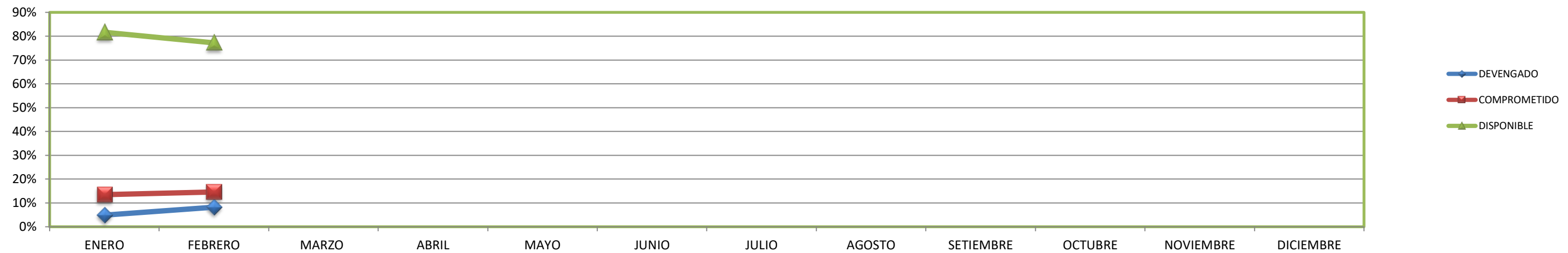
CUADRO COMPARATIVO
 MONTOS DE EJECUCIÓN - COMPROMISO Y DISPONIBLE POR MES

	ENERO	FEBRERO	MARZO	ABRIL	MAYO	JUNIO	JULIO	AGOSTO	SETIEMBRE	OCTUBRE	NOVIEMBRE	DICIEMBRE
PRESUPUESTO	8,789,530,987	8,789,530,987										
DEVENGADO	428,836,713	721,798,313										
COMPROMETIDO	1,184,826,143	1,283,392,624										
DISPONIBLE	7,175,868,131	6,784,340,051										

CUADRO COMPARATIVO
 PROCENTAJES DE EJECUCIÓN - COMPROMISO Y DISPONIBLE POR MES

	ENERO	FEBRERO	MARZO	ABRIL	MAYO	JUNIO	JULIO	AGOSTO	SETIEMBRE	OCTUBRE	NOVIEMBRE	DICIEMBRE
DEVENGADO	5%	8%										
COMPROMETIDO	13%	15%										
DISPONIBLE	82%	77%										
	100%	100%	0%	0%	0%	0%	0%	0%	0%	0%	0%	0%

PROGRAMA 893
 COMPARATIVO EJECUCIÓN PRESUPUESTARIA MENSUAL
 EJERCICIO ECONÓMICO 2024



MINISTERIO DE CIENCIA, TECNOLOGÍA Y TELECOMUNICACIONES
PROGRAMA 893 COORDINACIÓN Y DESARROLLO CIENTÍFICO Y TECNOLÓGICO
EJERCICIO ECONÓMICO 2024
RESUMEN DE PARTIDAS PRESUPUESTARIAS AL 29 DE FEBRERO 2024
 -En colones-

Código	Partida/Subpartida Descripción	PRESUPUESTO ACTUAL	DEVENGADO	COMPROMETIDO	DISPONIBLE	% DEV. Y COMP.	% DEVENGADO
0	REMUNERACIONES	3,213,603,653	407,249,404	601,260,469	2,205,093,780	31.38%	12.67%
1	SERVICIOS	1,277,647,914	11,106,274	212,514,256	1,054,027,384	17.50%	0.87%
2	MATERIALES Y SUMINISTROS	161,034,146	311,547	1,824,387	158,898,212	1.33%	0.19%
5	BIENES DURADEROS	2,186,666,222	-	266,415,711	1,920,250,511	12.18%	0.00%
6	TRANSF. CORRIENTES	1,950,579,052	303,131,088	201,377,801	1,446,070,163	25.86%	15.54%
9	CUENTAS ESPECIALES	-	-	-	-		
TOTAL		8,789,530,987	721,798,313	1,283,392,624	6,784,340,051	22.81%	8.21%

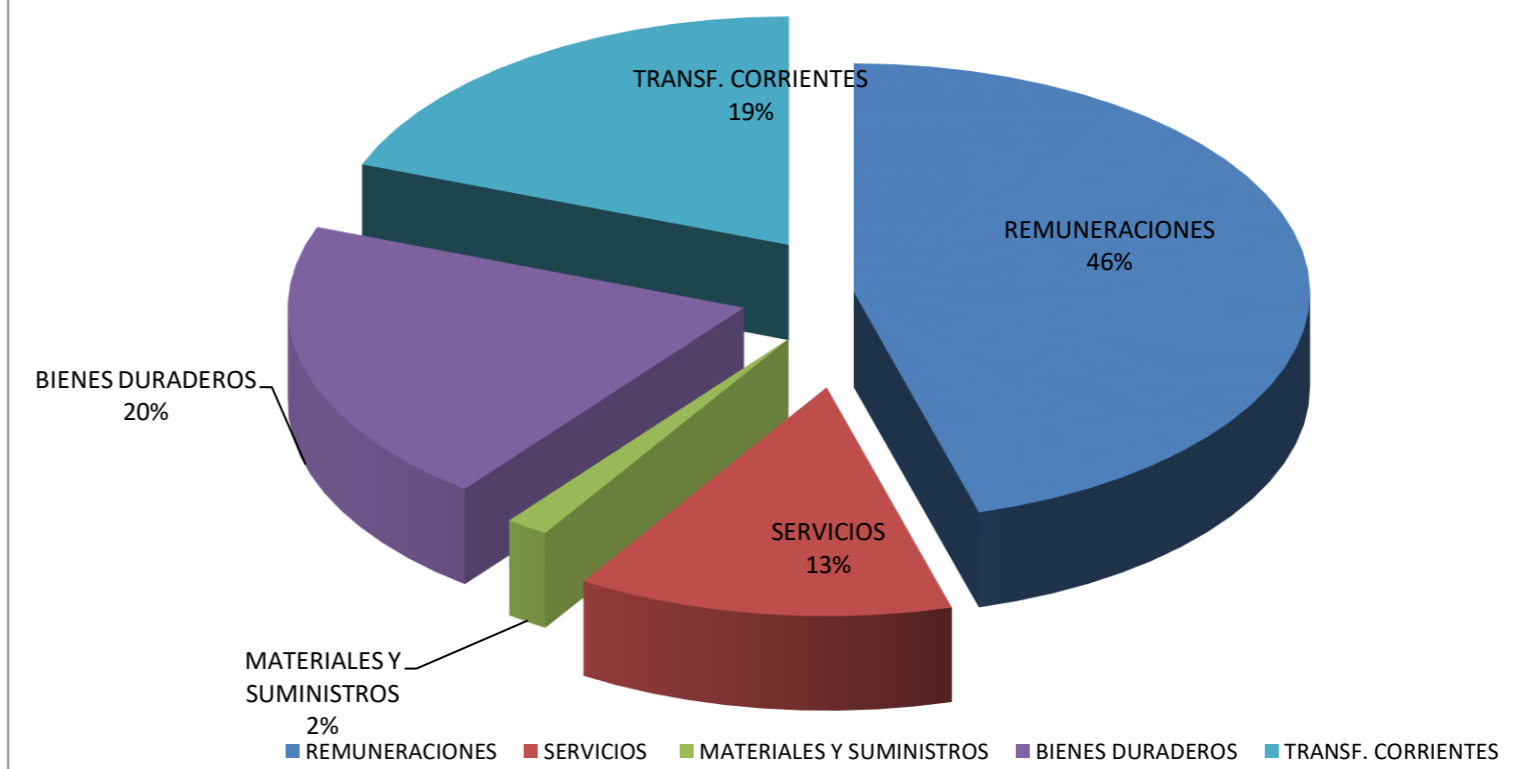
EJERCICIO ECONÓMICO 2024
 -En colones-
 Código y Nombre del Título: 218 - Ministerio de Ciencia, Tecnología y Telecomunicaciones
PROGRAMA 899 RECTORÍA DEL SECTOR TELECOMUNICACIONES
 AL 29 DE FEBRERO 2024

Código	Partida/Subpartida Descripción	PRESUPUESTO ACTUAL	DEVENGADO	COMPROMETIDO	DISPONIBLE	% DEV. Y COMP.	% DEVENGADO
0	REMUNERACIONES	1,703,607,167	305,072,256	174,107,993	1,224,426,918	28.13%	17.91%
1	SERVICIOS	162,782,491	1,812,658	21,528,199	139,441,634	14.34%	1.11%
2	MATERIALES Y SUMINISTROS	4,500,000	97,752	527,248	3,875,000	13.89%	2.17%
5	BIENES DURADEROS	-	-	-	-		
6	TRANSF. CORRIENTES	127,579,355	72,013,566	16,443,657	39,122,132	69.34%	56.45%
TOTAL		1,998,469,013	378,996,232	212,607,097	1,406,865,685	29.60%	18.96%

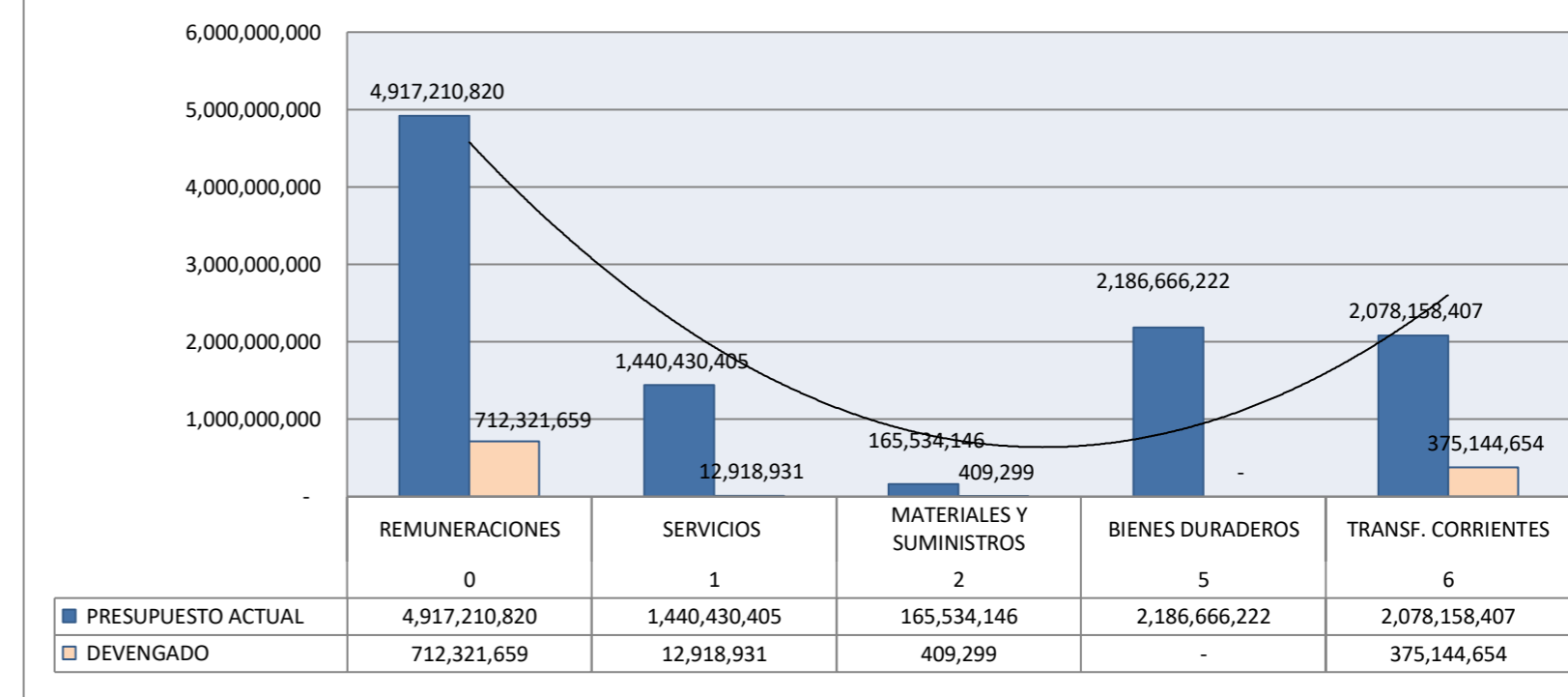
Código y Nombre del Título: 218 - Ministerio de Ciencia, Tecnología y Telecomunicaciones
EJECUCIÓN PRESUPUESTARIA
 29 DE FEBRERO 2024

Código	Partida/Subpartida Descripción	PRESUPUESTO ACTUAL	DEVENGADO	COMPROMETIDO	DISPONIBLE	% DEV. Y COMP.	% DEVENGADO
0	REMUNERACIONES	4,917,210,820	712,321,659	775,368,462	3,429,520,699	30.25%	14.49%
1	SERVICIOS	1,440,430,405	12,918,931	234,042,456	1,193,469,018	17.14%	0.90%
2	MATERIALES Y SUMINISTROS	165,534,146	409,299	2,351,635	162,773,212	1.67%	0.25%
5	BIENES DURADEROS	2,186,666,222	-	266,415,711	1,920,250,511	12.18%	0.00%
6	TRANSF. CORRIENTES	2,078,158,407	375,144,654	217,821,457	1,485,192,295	28.53%	18.05%
9	CUENTAS ESPECIALES	-	-	-	-	0.00%	0.00%
TOTAL		10,788,000,000	1,100,794,544	1,495,999,720	8,191,205,735	24.07%	10.20%

PRESUPUESTO 2024
PORCENTAJE TOTAL DE PRESUPUESTO POR PARTIDA



MINISTERIO DE CIENCIA TECNOLOGÍA Y TELECOMUNICACIONES
EJECUCIÓN PRESUPUESTARIA AL 29 DE FEBRERO DEL 2024



MINISTERIO DE CIENCIA, TECNOLOGÍA Y TELECOMUNICACIONES
EJERCICIO ECONÓMICO 2024
Código y Nombre del Título: 218 - Ministerio de Ciencia, Tecnología y Telecomunicaciones
-En colones-
SUB EJECUTADO DE TRASNFERENCIAS AL 29 DE FEBRERO 2024

CODIGO	ENTIDAD	RESUPUESTO ACTUA	DEVENGADO	SUB-EJECUCION
E6010320589300	CEA	95,012,957.00	17,664,343.00	2,695,576.36
E6010321089300	PROMOTORA OPERATIVOS	1,153,508,437.00	200,184,992.14	46,995,387.22
E6010321189300	PROMOTORA INCENTIVOS	300,000,000.00	45,012,375.00	4,987,625.00
E6010321289300	PROMOTORA PROPYME	118,000,000.00	19,631,093.66	35,573.01
E6010321489300	ANC	64,700,000.00	12,418,407.91	1,445,877.80
			TOTAL	56,160,039.39