

**MINISTERIO DE CIENCIA, TECNOLOGÍA Y TELECOMUNICACIONES**  
**EJERCICIO ECONÓMICO 2024**  
 -En colones-  
 Código y Nombre del Título: 218 - Ministerio de Ciencia, Tecnología y Telecomunicaciones  
**PROGRAMA 893 COORDINACIÓN Y DESARROLLO CIENTÍFICO Y TECNOLÓGICO**  
**Al 31 DE ENERO 2024**

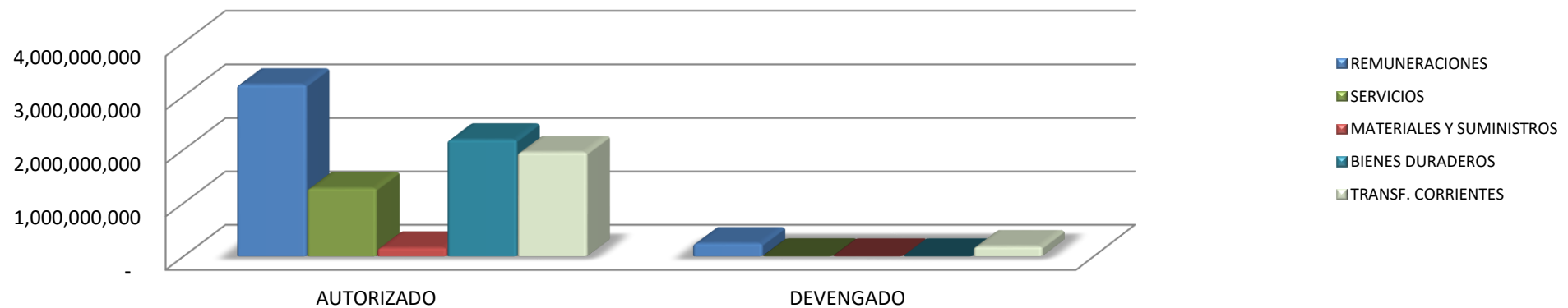
Código	Partida/Subpartida	PRESUPUESTO INICIAL	PRESUPUESTO ACTUAL	DEVENGADO	COMPROMETIDO	DECRETO EN TRAMITE	DISPONIBLE MENOS DECRETO EN TRAMITE	DISPONIBLE	Devengado más comprometido	DISPONIBLE LIBERADO	% Devengado	DIFERENCIAS NETAS
	<b>TOTAL</b>	8,789,530,987	8,789,530,987	428,836,713	1,184,826,143	-	7,175,868,131	7,175,868,131	18.4%	2,466,157,310	4.88%	2,464,949,097.15
	<b>0 REMUNERACIONES</b>	3,213,603,653	3,213,603,653	241,012,454	656,049,681	-	2,316,541,517	2,316,541,517	27.9%	2,316,541,517	7.50%	974,824,463.98
	<b>1 REMUNERACIONES BÁSICAS</b>	1,196,515,192	1,194,374,192	67,231,392	-	-	1,127,142,800	1,127,142,800	5.6%	1,127,142,800	5.63%	402,036,398.34
E-00101	Sueldos para cargos fijos	1,196,515,192.00	1,194,374,192	67,231,392	-	-	1,127,142,800	1,127,142,800	5.6%	1,127,142,800	5.63%	399,536,398.34
	<b>2 REMUNERACIONES EVENTUALES</b>	4,000,000	4,000,000	-	-	-	4,000,000	4,000,000	0.0%	4,000,000	0.00%	470,423.69
E-00201	Tiempo extraordinario	4,000,000.00	4,000,000	-	-	-	4,000,000	4,000,000	0.0%	4,000,000	0.00%	470,423.69
	<b>3 INCENTIVOS SALARIALES</b>	1,331,368,484	1,333,509,484	148,110,766	-	-	1,185,398,718	1,185,398,718	11.1%	1,185,398,718	11.11%	544,121,645.95
E-00301	Retribución por años servidos	375,798,804.00	375,798,804	14,676,464	-	-	361,122,340	361,122,340	3.9%	361,122,340	3.91%	120,573,150.13
E-00302	Restricción al ejercicio liberal de la profesión	557,736,030.00	557,736,030	24,323,909	-	-	533,412,121	533,412,121	4.4%	533,412,121	4.36%	221,485,432.09
E-00303	Decimotercer mes	181,212,815.00	181,212,815	-	-	-	181,212,815	181,212,815	0.0%	181,212,815	0.00%	133,775,605.59
E-00304	Salario escolar	102,034,359.00	104,175,359	103,971,140	-	-	204,219	204,219	99.80%	204,219	99.80%	18,311,272.32
E-00399	Otros incentivos salariales	114,586,476.00	114,586,476	5,139,253	-	-	109,447,223	109,447,223	4.5%	109,447,223	4.49%	49,976,185.82
	<b>CONTRIB. PATR. AL DESARROLLO Y LA SEG. SOCIAL</b>	229,190,409	229,190,409	11,269,099	217,921,310	-	-	-	100.0%	-	4.92%	491,062.00
E0040120089300	Contribución Patronal al Seguro de Salud CCSS	217,437,055.00	217,437,055	10,280,367	207,156,688	-	-	-	100.0%	-	4.73%	465,879.00
E0040520089300	Contribución Patronal al BPD	11,753,354.00	11,753,354	988,732	10,764,622	-	-	-	100.0%	-	8.41%	25,183.00
	<b>CONTRIB. PATR. FONDOS PENS. Y OTROS FONDOS DE CAPITALIZ.</b>	452,529,568	452,529,568	14,401,197	438,128,371	-	-	-	100.0%	-	3.18%	27,704,934.00
E0050120089300	Contribución Patronal al Seguro de Pensiones de la CCSS	127,406,361.00	127,406,361	6,023,741	121,382,620	-	-	-	100.0%	-	4.73%	255,856.00
E0050220089300	Aporte Patronal al Régimen Obligatorio de Pensiones Compl.	70,520,126.00	70,520,126	3,334,178	67,185,948	-	-	-	100.0%	-	4.73%	23,761,813.00
E0050320089300	Aporte Patronal al Fondo de Capitalización Laboral	35,260,063.00	35,260,063	1,667,091	33,592,972	-	-	-	100.0%	-	4.73%	3,687,265.00
E0050520089300	Contribución Patronal a otros fondos adm. por	219,343,018.00	219,343,018	3,376,187	215,966,831	-	-	-	100.0%	-	1.54%	-
	<b>1 SERVICIOS</b>	1,277,647,914	1,277,647,914	2,579,457	203,901,729	-	1,071,166,728	1,071,166,728	16.2%	130,975,792	0.20%	384,829,588.96
	<b>101 ALQUILERES</b>	550,318,453	550,318,453	-	137,322,895	-	412,995,558	412,995,558	25.0%	256,718	0.00%	236,222,443.39
E-10101	Alquiler de edificios, locales y terrenos	546,109,510.00	546,109,510	-	136,527,377	-	409,582,133	409,582,133	25.0%	0	0.00%	227,274,874.50
E-10103	Alquiler de equipo de cómputo	4,208,943.00	4,208,943	-	795,518	-	3,413,425	3,413,425	18.9%	256,718	0.00%	8,947,568.89
	<b>102 SERVICIOS BÁSICOS</b>	179,453,341	179,453,341	2,486,264	29,187,309	-	147,779,768	147,779,768	17.7%	13,204,762	1.39%	33,155,000.00
E-10201	Servicio de agua y alcantarillado	70,300,000.00	70,300,000	-	17,575,000	-	52,725,000	52,725,000	25.0%	-	0.00%	5,004,500.00
E-10202	Servicio de energía eléctrica	35,800,000.00	35,800,000	1,981,334	6,968,666	-	26,850,000	26,850,000	25.0%	-	5.53%	8,358,000.00
E-10203	Servicio de correo	20,000.00	20,000	-	-	-	-	-	100.0%	-	0.00%	-
E-10204	Servicio de telecomunicaciones	73,333,341.00	73,333,341	504,930	4,623,643	-	68,204,768	68,204,768	7.0%	13,204,762	0.69%	19,792,500.00
	<b>103 SERVICIOS COMERCIALES Y FINANCIEROS</b>	122,466,879	122,466,879	3,593	3,537,122	-	118,926,164	118,926,164	2.9%	25,681,005	0.00%	20,202,600.36
E-10301	Información	3,500,000.00	3,500,000	-	-	-	3,500,000	3,500,000	0.0%	865,000	0.00%	14,297.23
E-10302	Publicidad y propaganda	6,000,000.00	6,000,000	-	-	-	6,000,000	6,000,000	0.0%	1,500,000	0.00%	0.00
E-10306	Comisiones y gastos por serv. financieros y	6,740,000.00	6,740,000	3,593	33,930	-	6,702,477	6,702,477	0.6%	262,477	0.05%	151,982.82
E-10307	Servicios de transf. electrónica de información	106,226,879.00	106,226,879	-	3,503,192	-	102,723,687	102,723,687	3.3%	23,053,527	0.00%	19,916,320.31
	<b>104 SERVICIOS DE GESTIÓN Y APOYO</b>	204,397,805	204,397,805	-	14,441,411	-	189,956,394	189,956,394	7.1%	56,358,040	0.00%	54,325,541.74
E-10403	Servicios de ingeniería	20,000,000.00	20,000,000	-	-	-	20,000,000	20,000,000	0.0%	-	0.00%	-
E-10404	Servicios en ciencias económicas y sociales	100,000,000.00	100,000,000	-	2,595,384	-	97,404,616	97,404,616	2.6%	39,404,616	0.00%	0.00
E-10405	Servicios de desarrollo de sistemas informáticos	50,551,778.00	50,551,778	-	-	-	50,551,778	50,551,778	0.0%	12,637,945	0.00%	11,124,000.00
E-10406	Servicios generales	31,243,502.00	31,243,502	-	11,743,502	-	19,500,000	19,500,000	37.6%	3,767,373	0.00%	42,221,999.94
E-10499	Otros servicios de gestión y apoyo	2,602,525.00	2,602,525	-	102,525	-	2,500,000	2,500,000	3.9%	548,106	0.00%	979,541.80
	<b>105 GASTOS DE VIAJE Y TRANSPORTE</b>	67,402,609	67,402,609	89,600	13,611,902.25	-	53,701,106.75	53,701,107	20.3%	3,149,150.00	0.13%	480,834.00
E-10501	Transporte dentro del país	714,905.00	714,905	-	94,576	-	620,329	620,329	13.2%	84,150	0.00%	480,834.00
E-10502	Viajes dentro del país	27,927,704.00	27,927,704	89,600	6,892,326	-	20,945,778	20,945,778	25.0%	20,945,778	0.32%	20,945,778.00
E-10503	Transporte en el exterior	20,260,000.00	20,260,000	-	2,000,000	-	18,260,000	18,260,000	9.9%	3,065,000	0.00%	18,260,000.00
E-10504	Viajes en el exterior	18,500,000.00	18,500,000	-	4,625,000	-	13,875,000	13,875,000	25.0%	-	0.00%	13,875,000.00
	<b>106 OBLIGACIONES, REASEGUROS Y OTRAS</b>	22,326,021	22,326,021	-	-	-	22,326,021	22,326,021	0.0%	5,581,505	0.00%	3,595,193.92
E-10601	Seguros	22,326,021.00	22,326,021	-	-	-	22,326,021	22,326,021	0.0%	5,581,505	0.00%	3,595,193.92
	<b>107 CAPACITACIÓN Y PROTOCOLO</b>	80,560,000	80,560,000	-	-	-	80,560,000	80,560,000	0.0%	20,140,000	0.00%	16,300,000.00
E-10701	Actividades de capacitación	80,560,000.00	80,560,000	-	-	-	80,560,000	80,560,000	0.0%	20,140,000	0.00%	16,300,000.00
	<b>108 MANT. Y REP.</b>	50,122,806	50,122,806	-	5,801,089	-	44,321,717	44,321,717	11.6%	6,479,612	0.00%	20,047,975.55
E-10805	Mant. y rep. de equipo de transporte	7,794,000.00	7,794,000	-	7,794,000	-	7,794,000	7,794,000	0.0%	1,948,500	0.00%	4,735,145.61
E-10806	Mant. y rep. de equipo de comunicación	3,931,283.00	3,931,283	-	738,689	-	3,192,594	3,192,594	18.8%	244,132	0.00%	1,936,287.91
E-10808	Mant. y rep. de equipo de cómputo y sist. de inf.	37,397,523.00	37,397,523	-	5,062,400	-	32,335,123	32,335,123	13.5%	4,286,981	0.00%	13,376,542.03
E-10899	Mant. y rep. de otros equipos	1,000,000.00	1,000,000	-	-	-	1,000,000	1,000,000	0.0%	-	0.00%	-
	<b>199 SERVICIOS DIVERSOS</b>	600,000	600,000	-	-	-	600,000	600,000	0.0%	125,000	0.00%	500,000.00
E-19902	Int. moratorios y multas	100,000.00	100,000	-	-	-	100,000	100,000	0.0%	-	0.00%	-
E-19905	Deducibles	500,000.00	500,000	-	-	-	500,000	500,000	0.0%	125,000	0.00%	500,000.00
	<b>2 MATERIALES Y SUMINISTROS</b>	161,034,146	161,034,146	47,961	2,087,973	-	158,898,212	158,898,212	1.3%	18,640,000	0.03%	9,845,910.01
	<b>201 PRODUCTOS QUÍMICOS Y CONEXOS</b>	10,623,736	10,623,736	47,961	2,087,973	-	8,487,802	8,487,802	20.1%	-	0.45%	2,427,817.00
E-20101	Combustibles y lubricantes	8,543,736.00	8,543,736	47,961	2,087,973	-	6,407,802	6,407,802	25.0%	-	0.56%	2,014,997.00
E-20104	Tintas, pinturas y diluyentes	2,080,000.00	2,080,000	-	-	-	2,080,000	2,080,000	0.0%	-	0.00%	413,216.00
	<b>MATERIALES Y PROD. DE USO EN LA CONSTR. Y MANT.</b>	76,950,000	76,950,000	-	-	-	76,950,000	76,950,000	0.0%	8,325,000	0.00%	325,000.00
E-20304	Materiales y productos eléctricos, telef. y de cómputo	33,300,000.00	33,300,000	-	-	-	33,300,000	33,300,000	0.0%	8,325,000	0.00%	-
E-20306	Materiales y productos de plástico	43,650,000.00	43,650,000	-	-	-	43,650,000	43,650,000	0.0%	-	0.00%	250,000.00
	<b>HERRAMIENTAS, REPUESTOS Y ACCESORIOS</b>	38,025,000	38,025,000	-	-	-	38,025,000	38,025,000	0.0%	2,812,500	0.00%	500,000.00
E-20401	Herramientas e instrumentos	26,775,000.00	26,775,000	-	-	-	26,775,000	26,775,000	0.0%	26,775,000	0.00%	26,775,000.00
E-20402	Repuestos y accesorios	11,250,000.00	11,250,000	-	-	-	11,250,000	11,250,000	0.0%	2,812,500	0.00%	500,000.00
	<b>ÚTILES, MATERIALES Y SUMINISTROS DIVERSOS</b>	35,435,410	35,435,410	-	-	-	35,435,410	35,435,410	0.0%	7,502,500	0.00%	6,668,097.01
E-29901	Útiles y materiales de oficina y cómputo	300,000.00	300,000	-	-	-	300,000	300,000	0.0%	75,000	0.00%	700,000.00
E-29903	Productos de papel, cartón e impresos	25,250,000.00	25,250,000	-	-	-	25,2					



**MINISTERIO DE CIENCIA, TECNOLOGÍA Y TELECOMUNICACIONES**  
**EJERCICIO ECONÓMICO 2024**  
**Código y Nombre del Título: 218 - Ministerio de Ciencia, Tecnología y Telecomunicaciones**  
**-En colones-**  
**RESUMEN PARTIDAS PRESUPUESTARIAS AL 31 DE ENERO 2024**

Código	Partida/Subpartida Descripción	AUTORIZADO	DEVENGADO	COMPROMETIDO	DISPONIBLE	% DEV. Y COMP.	% DEVENGADO
0	REMUNERACIONES	3,213,603,653	241,012,454	656,049,681	2,316,541,517	27.91%	7.50%
1	SERVICIOS	1,277,647,914	2,579,457	203,901,729	1,071,166,728	16.16%	0.20%
2	MATERIALES Y SUMINISTROS	161,034,146	47,961	2,087,973	158,898,212	1.33%	0.03%
5	BIENES DURADEROS	2,186,666,222	-	3,670,733	2,182,995,489	0.17%	0.00%
6	TRANSF. CORRIENTES	1,950,579,052	185,196,841	319,116,027	1,446,266,184	25.85%	9.49%
9	CUENTAS ESPECIALES	-	-	-	-		
<b>TOTAL</b>		<b>8,789,530,987</b>	<b>428,836,713</b>	<b>1,184,826,143</b>	<b>7,175,868,131</b>	<b>18.4%</b>	<b>4.9%</b>

**Gráfico # 1**  
**PROGRAMA 893**  
**COMPARATIVO DEL MONTO AUTORIZADO Y EJECUTADO POR CONCEPTO DEL GASTO**  
**DE ENERO 2024**



**MINISTERIO DE CIENCIA, TECNOLOGÍA Y TELECOMUNICACIONES**  
**EJERCICIO ECONOMICO 2023**  
**PROGRAMA 893 COORDINACIÓN Y DESARROLLO CIENTÍFICO Y TECNOLÓGICO**  
**RESUMEN PARTIDAS PRESUPUESTARIAS AL 31 DE ENERO 2024**  
**-En colones-**

Código	Partida/Subpartida Descripción	PRESUPUESTO ACTUAL	DEVENGADO	COMPROMETIDO	DISPONIBLE	% DEV. Y COMP.	% DEVENGAD O COMP.
<b>0</b>	<b>REMUNERACIONES</b>	<b>3,213,603,653</b>	<b>241,012,454</b>	<b>656,049,681</b>	<b>2,316,541,517</b>	<b>28%</b>	<b>7.5%</b>
1	REMUNERACIONES BÁSICAS	1,194,374,192	67,231,392	-	1,127,142,800	6%	5.6%
2	REMUNERACIONES EVENTUALES	4,000,000	-	-	4,000,000	0%	0.0%
3	INCENTIVOS SALARIALES	1,333,509,484	148,110,766	-	1,185,398,718	11%	11.1%
4	CONTRIB. PATR. AL DESARROLLO Y LA SEG. SOCIAL	229,190,409	11,269,099	217,921,310	-	100%	4.9%
5	CONTRIB. PATR. FDOS PENS. Y OTROS FDOS DE CA	452,529,568	14,401,197	438,128,371	-	100%	3.2%
<b>1</b>	<b>SERVICIOS</b>	<b>1,277,647,914</b>	<b>2,579,457</b>	<b>203,901,729</b>	<b>1,071,166,728</b>	<b>16%</b>	<b>0.2%</b>
101	ALQUILERES	550,318,453	-	137,322,895	412,995,558	25%	0.0%
102	SERVICIOS BÁSICOS	179,453,341	2,486,264	29,187,309	147,779,768	18%	1.4%
103	SERVICIOS COMERCIALES Y FINANCIEROS	122,466,879	3,593	3,537,122	118,926,164	3%	0.0%
104	SERVICIOS DE GESTIÓN Y APOYO	204,397,805	-	14,441,411	189,956,394	7%	0.0%
105	GASTOS DE VIAJE Y TRANSPORTE	67,402,609	89,600	13,611,902	53,701,107	20%	0.1%
106	SEGUROS, REASEGUROS Y OTRAS OBLIGACIONES	22,326,021	-	-	22,326,021	0%	0.0%
107	CAPACITACIÓN Y PROTOCOLO	80,560,000	-	-	80,560,000	0%	0.0%
108	MANT. Y REP.	50,122,806	-	5,801,089	44,321,717	12%	0.0%
199	SERVICIOS DIVERSOS	600,000	-	-	600,000	0%	0.0%
<b>2</b>	<b>MATERIALES Y SUMINISTROS</b>	<b>161,034,146</b>	<b>47,961</b>	<b>2,087,973</b>	<b>158,898,212</b>	<b>1%</b>	<b>0.0%</b>
201	PRODUCTOS QUÍMICOS Y CONEXOS	10,623,736	47,961	2,087,973	8,487,802	20%	0.5%
202	ALIMENTOS Y PRODUCTOS AGROPECUARIOS	-	-	-	-	0%	0.0%
203	MATERIALES Y PROD. DE USO EN LA CONSTR. Y MAN	76,950,000	-	-	76,950,000	0%	0.0%
204	HERRAMIENTAS, REPUESTOS Y ACCESORIOS	38,025,000	-	-	38,025,000	0%	0.0%
299	ÚTILES, MATERIALES Y SUMINISTROS DIVERSOS	35,435,410	-	-	35,435,410	0%	0.0%
<b>3</b>	<b>INT. Y COMISIONES</b>	<b>-</b>	<b>-</b>	<b>-</b>	<b>-</b>	<b>0%</b>	<b>0.0%</b>
<b>4</b>	<b>ACTIVOS FINANCIEROS</b>	<b>-</b>	<b>-</b>	<b>-</b>	<b>-</b>	<b>0%</b>	<b>0.0%</b>
<b>5</b>	<b>BIENES DURADEROS</b>	<b>2,186,666,222</b>	<b>-</b>	<b>3,670,733</b>	<b>2,182,995,489</b>	<b>0%</b>	<b>0.0%</b>
E-50103	Equipo de comunicación	84,223,348	-	-	84,223,348	0%	0.0%
E-50104	Equipo y mobiliario de oficina	45,000,000	-	-	45,000,000	0%	0.0%
E-50105	Equipo y programas de cómputo	490,960,394	-	3,670,733	487,289,661	1%	0.0%
E-50106	Equipo sanitario, de laboratorio e investigación	-	-	-	-	0%	0.0%
E-50107	Equipo y mobiliario educacional, deportivo y recreativo	-	-	-	-	0%	0.0%
E-50199	Maquinaria, equipo y mobiliario diverso	133,715,000	-	-	133,715,000	0%	0.0%
E-59903	Bienes intangibles	1,162,917,480	-	-	1,162,917,480	0%	0.0%
<b>6</b>	<b>TRANSF. CORRIENTES</b>	<b>1,950,579,052</b>	<b>185,196,841</b>	<b>319,116,027</b>	<b>1,446,266,184</b>	<b>26%</b>	<b>9.5%</b>
601	TRANSF. CORRIENTES AL SECTOR PÚBLICO	1,806,403,604	184,821,533	313,616,027	1,307,966,044	28%	10.2%
603	PRESTACIONES	41,325,448	375,308	5,500,000	35,450,140	14%	0.9%
607	TRANSFERENCIAS CORRIENTES AL SECTOR EXTERNO	88,000,000	-	-	88,000,000	0%	0.0%
<b>9</b>	<b>CUENTAS ESPECIALES</b>	<b>-</b>	<b>-</b>	<b>-</b>	<b>-</b>	<b>0%</b>	<b>0.0%</b>
E-90201	Sumas libres sin asignación presupuestaria	-	-	-	-	0%	0.0%
<b>TOTAL</b>		<b>8,789,530,987</b>	<b>428,836,713</b>	<b>1,184,826,143</b>	<b>7,175,868,131</b>	<b>18.4%</b>	<b>4.9%</b>

MINISTERIO DE CIENCIA, TECNOLOGÍA Y TELECOMUNICACIONES  
 EJERCICIO ECONÓMICO 2024  
 PROGRAMA 893 COORDINACIÓN Y DESARROLLO CIENTÍFICO Y TECNOLÓGICO

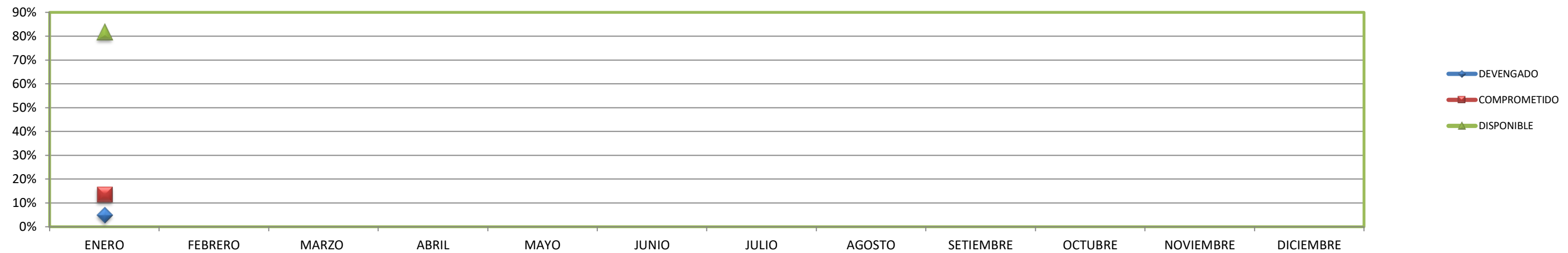
CUADRO COMPARATIVO  
 MONTOS DE EJECUCIÓN - COMPROMISO Y DISPONIBLE POR MES

	ENERO	FEBRERO	MARZO	ABRIL	MAYO	JUNIO	JULIO	AGOSTO	SETIEMBRE	OCTUBRE	NOVIEMBRE	DICIEMBRE
PRESUPUESTO	8,789,530,987											
DEVENGADO	428,836,713											
COMPROMETIDO	1,184,826,143											
DISPONIBLE	7,175,868,131											

CUADRO COMPARATIVO  
 PROCENTAJES DE EJECUCIÓN - COMPROMISO Y DISPONIBLE POR MES

	ENERO	FEBRERO	MARZO	ABRIL	MAYO	JUNIO	JULIO	AGOSTO	SETIEMBRE	OCTUBRE	NOVIEMBRE	DICIEMBRE
DEVENGADO	5%											
COMPROMETIDO	13%											
DISPONIBLE	82%											
	100%	0%	0%	0%	0%	0%	0%	0%	0%	0%	0%	0%

PROGRAMA 893  
 COMPARATIVO EJECUCIÓN PRESUPUESTARIA MENSUAL  
 EJERCICIO ECONÓMICO 2024



MINISTERIO DE CIENCIA, TECNOLOGÍA Y TELECOMUNICACIONES  
PROGRAMA 893 COORDINACIÓN Y DESARROLLO CIENTÍFICO Y TECNOLÓGICO  
EJERCICIO ECONÓMICO 2024  
RESUMEN DE PARTIDAS PRESUPUESTARIAS AL 31 DE ENERO 2024  
-En colones-

Código	Partida/Subpartida Descripción	PRESUPUESTO ACTUAL	DEVENGADO	COMPROMETIDO	DISPONIBLE	% DEV. Y COMP.	% DEVENGADO
0	REMUNERACIONES	3,213,603,653	241,012,454	656,049,681	2,316,541,517	27.91%	7.50%
1	SERVICIOS	1,277,647,914	2,579,457	203,901,729	1,071,166,728	16.16%	0.20%
2	MATERIALES Y SUMINISTROS	161,034,146	47,961	2,087,973	158,898,212	1.33%	0.03%
5	BIENES DURADEROS	2,186,666,222	-	3,670,733	2,182,995,489	0.17%	0.00%
6	TRANSF. CORRIENTES	1,950,579,052	185,196,841	319,116,027	1,446,266,184	25.85%	9.49%
9	CUENTAS ESPECIALES	-	-	-	-		
<b>TOTAL</b>		<b>8,789,530,987</b>	<b>428,836,713</b>	<b>1,184,826,143</b>	<b>7,175,868,131</b>	<b>18.36%</b>	<b>4.88%</b>

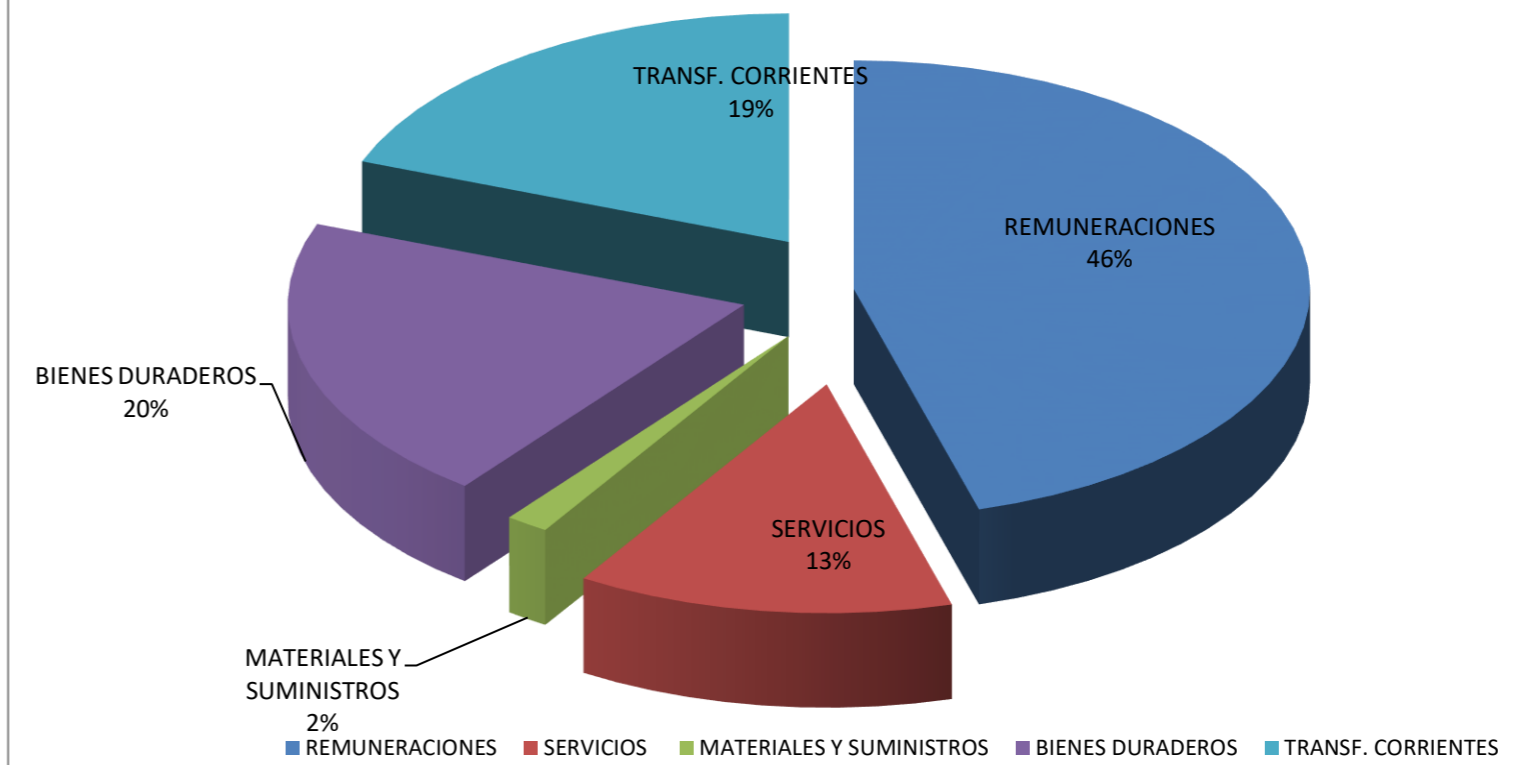
EJERCICIO ECONOMICO 2024  
-En colones-  
Código y Nombre del Título: 218 - Ministerio de Ciencia, Tecnología y Telecomunicaciones  
PROGRAMA 899 RECTORÍA DEL SECTOR TELECOMUNICACIONES  
AL 31 DE ENERO 2024

Código	Partida/Subpartida Descripción	PRESUPUESTO ACTUAL	DEVENGADO	COMPROMETIDO	DISPONIBLE	% DEV. Y COMP.	% DEVENGADO
0	REMUNERACIONES	1,703,607,167	184,654,381	207,397,406	1,311,555,380	23.01%	10.84%
1	SERVICIOS	162,782,491	599	22,175,352	140,606,541	13.62%	0.00%
2	MATERIALES Y SUMINISTROS	4,500,000	35,001	589,999	3,875,000	13.89%	0.78%
5	BIENES DURADEROS	-	-	-	-	#¡DIV/0!	#¡DIV/0!
6	TRANSF. CORRIENTES	127,579,355	1,576,249	96,904,831	29,098,275	77.19%	1.24%
<b>TOTAL</b>		<b>1,998,469,013</b>	<b>186,266,230</b>	<b>327,067,588</b>	<b>1,485,135,196</b>	<b>25.69%</b>	<b>9.32%</b>

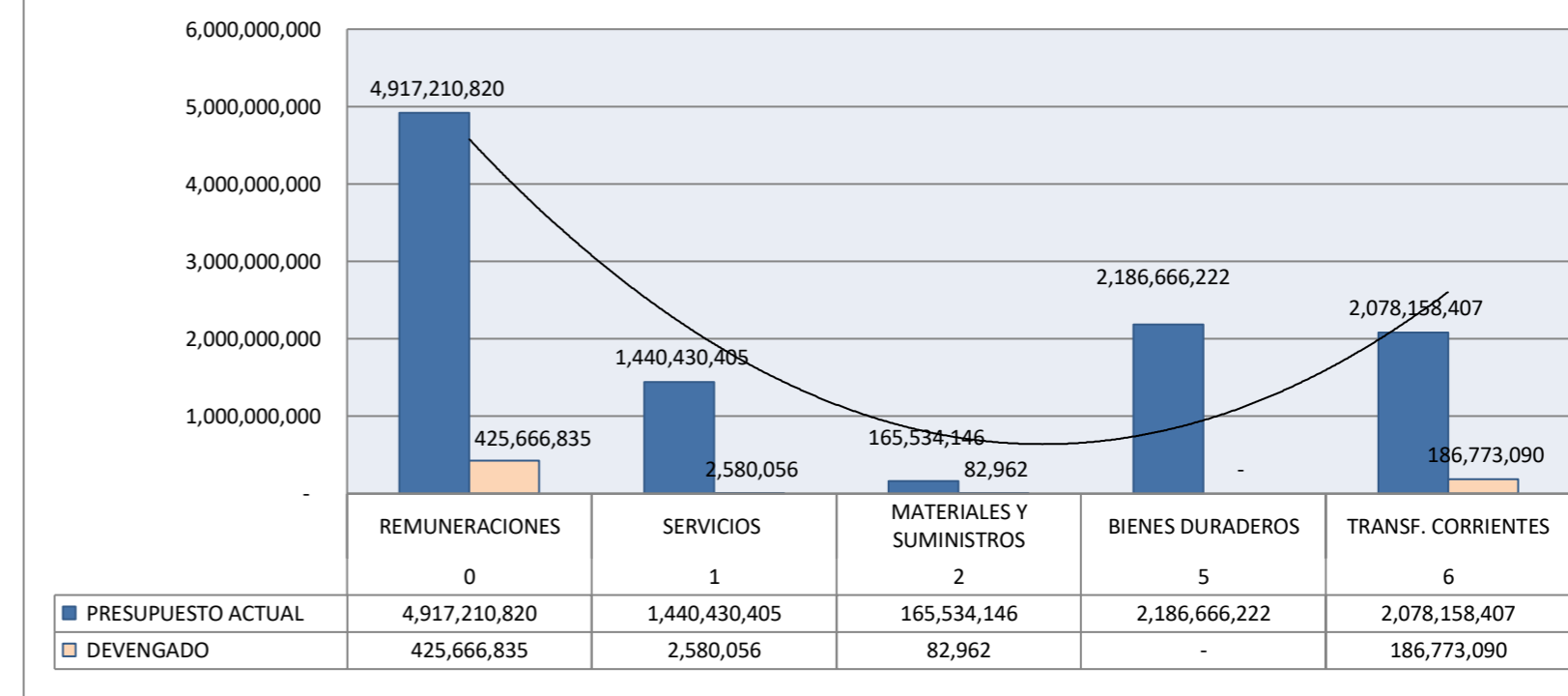
Código y Nombre del Título: 218 - Ministerio de Ciencia, Tecnología y Telecomunicaciones  
EJECUCIÓN PRESUPUESTARIA  
31 DE ENERO 2024

Código	Partida/Subpartida Descripción	PRESUPUESTO ACTUAL	DEVENGADO	COMPROMETIDO	DISPONIBLE	% DEV. Y COMP.	% DEVENGADO
0	REMUNERACIONES	4,917,210,820	425,666,835	863,447,087	3,628,096,897	26.22%	8.66%
1	SERVICIOS	1,440,430,405	2,580,056	226,077,081	1,211,773,268	15.87%	0.18%
2	MATERIALES Y SUMINISTROS	165,534,146	82,962	2,677,972	162,773,212	1.67%	0.05%
5	BIENES DURADEROS	2,186,666,222	-	3,670,733	2,182,995,489	0.17%	0.00%
6	TRANSF. CORRIENTES	2,078,158,407	186,773,090	416,020,858	1,475,364,459	29.01%	8.99%
9	CUENTAS ESPECIALES	-	-	-	-	0.00%	0.00%
<b>TOTAL</b>		<b>10,788,000,000</b>	<b>615,102,943</b>	<b>1,511,893,731</b>	<b>8,661,003,326</b>	<b>19.72%</b>	<b>5.70%</b>

PRESUPUESTO 2024  
PORCENTAJE TOTAL DE PRESUPUESTO POR PARTIDA



MINISTERIO DE CIENCIA TECNOLOGÍA Y TELECOMUNICACIONES  
EJECUCIÓN PRESUPUESTARIA AL 31 DE DICIEMBRE DEL 2023



**MINISTERIO DE CIENCIA, TECNOLOGÍA Y TELECOMUNICACIONES**  
**EJERCICIO ECONÓMICO 2024**  
**Código y Nombre del Título: 218 - Ministerio de Ciencia, Tecnología y Telecomunicaciones**  
**-En colones-**  
**SUB EJECUTADO DE TRASNFERENCIAS AL 31 DE ENERO 2024**

CODIGO	ENTIDAD	RESUPUESTO ACTUA	DEVENGADO	SUB-EJECUCION
E6010320589300	CEA	95,012,957.00	12,774,917.97	798,361.60
E6010321089300	PROMOTORA OPERATIVOS	1,153,508,437.00	120,066,961.64	44,719,957.93
E6010321189300	PROMOTORA INCENTIVOS	300,000,000.00	32,344,395.00	7,344,395.00
E6010321289300	PROMOTORA PROPYME	118,000,000.00	9,815,546.83	17,786.50
E6010321489300	ANC	64,700,000.00	7,796,979.34	1,445,877.80
			<b>TOTAL</b>	<b>39,637,588.84</b>
