

**MINISTERIO DE CIENCIA, INNOVACIÓN, TECNOLOGÍA Y TELECOMUNICACIONES**  
**EJERCICIO ECONÓMICO 2025**  
**RESUMEN PARTIDAS PRESUPUESTARIAS AL 31 DE ENERO DE 2025**

Partida/Subpartida		PRESUPUESTO INICIAL	PRESUPUESTO ACTUAL	DEVENGADO	COMPROMETIDO	DECRETO EN TRAMITE	DISPONIBLE MENOS DECRETO EN TRAMITE	DISPONIBLE	Devengado más comprometido	DISPONIBLE LIBERADO	% Devengado
Código	Descripción										
<b>TOTAL</b>		<b>7 890 373 607</b>	<b>7 890 373 607</b>	<b>438 025 724</b>	<b>1 659 590 862</b>	<b>-</b>	<b>5 792 757 021</b>	<b>5 792 757 020,76</b>	<b>26,6%</b>	<b>3 314 276 586</b>	<b>5,55%</b>
<b>0</b>	<b>REMUNERACIONES</b>	<b>3 452 133 441</b>	<b>3 452 133 441</b>	<b>205 640 426</b>	<b>737 920 755</b>	<b>-</b>	<b>2 508 572 260</b>	<b>2 508 572 260</b>	<b>27,3%</b>	<b>2 508 572 260</b>	<b>5,96%</b>
<b>1</b>	<b>REMUNERACIONES BÁSICAS</b>	<b>1 934 670 400</b>	<b>1 934 670 400</b>	<b>131 017 196</b>	<b>-</b>	<b>-</b>	<b>1 803 653 204</b>	<b>1 803 653 204</b>	<b>6,8%</b>	<b>1 803 653 204</b>	<b>6,77%</b>
E-00101	Sueldos para cargos fijos	1 934 670 400,00	1 934 670 400,00	131 017 196,00	-	-	1 803 653 204,00	1 803 653 204,00	6,8%	1 803 653 204,00	6,77%
<b>2</b>	<b>REMUNERACIONES EVENTUALES</b>	<b>4 000 000</b>	<b>4 000 000</b>	<b>-</b>	<b>-</b>	<b>-</b>	<b>4 000 000</b>	<b>4 000 000</b>	<b>0,0%</b>	<b>4 000 000</b>	<b>0,00%</b>
E-00201	Tiempo extraordinario	4 000 000,00	4 000 000,00	-	-	-	4 000 000,00	4 000 000,00	0,0%	4 000 000,00	0,00%
<b>3</b>	<b>INCENTIVOS SALARIALES</b>	<b>864 387 272</b>	<b>864 387 272</b>	<b>37 740 813</b>	<b>125 727 402</b>	<b>-</b>	<b>700 919 057</b>	<b>700 919 057</b>	<b>18,9%</b>	<b>700 919 057</b>	<b>4,37%</b>
E-00301	Retribución por años servicios	172 867 236,00	172 867 236,00	13 539 449,00	-	-	159 327 787,00	159 327 787,00	7,8%	159 327 787,00	7,83%
E-00302	Restricción al ejercicio liberal de la profesión	236 281 020,00	236 281 020,00	19 692 496,00	-	-	216 588 524,00	216 588 524,00	8,3%	216 588 524,00	8,33%
E-00303	Decimoteercer mes	213 889 423,00	213 889 423,00	-	-	-	213 889 423,00	213 889 423,00	0,0%	213 889 423,00	0,00%
E-00304	Salario escolar	187 561 321,00	187 561 321,00	-	125 727 402,00	-	61 833 919,00	61 833 919,00	67,0%	61 833 919,00	0,00%
E-00399	Otros incentivos salariales	53 788 272,00	53 788 272,00	4 508 868,00	-	-	49 279 404,00	49 279 404,00	8,4%	49 279 404,00	8,38%
<b>4</b>	<b>CONTRIB. PATR. AL DESARROLLO Y LA SEG. SOCIAL</b>	<b>252 443 904</b>	<b>252 443 904</b>	<b>19 281 822</b>	<b>234 162 082</b>	<b>-</b>	<b>-</b>	<b>-</b>	<b>100,0%</b>	<b>-</b>	<b>7,24%</b>
E0040120089300	Contribución Patronal al Seguro de Salud CCSS	239 498 063,00	239 498 063,00	17 344 299,00	222 153 764,00	-	-	-	100,0%	-	7,24%
E0040520089300	Contribución Patronal al BPOC	12 945 841,00	12 945 841,00	937 523,00	12 008 318,00	-	-	-	100,0%	-	7,24%
<b>5</b>	<b>CAPITALIZ.</b>	<b>396 631 865</b>	<b>396 631 865</b>	<b>18 600 594</b>	<b>378 031 271</b>	<b>-</b>	<b>-</b>	<b>-</b>	<b>100,0%</b>	<b>-</b>	<b>4,63%</b>
E0050120089300	Contribución Patronal al Seguro de Pensiones de la CCSS	140 332 919,00	140 332 919,00	10 162 822,00	130 170 097,00	-	-	-	100,0%	-	7,24%
E0050220089300	Aporte Patronal al Régimen Obligatorio de Pensiones Compl.	77 675 047,00	77 675 047,00	5 625 183,00	72 049 864,00	-	-	-	100,0%	-	7,24%
E0050320089300	Aporte Patronal al Fondo de Capitalización Laboral	38 837 524,00	38 837 524,00	2 812 589,00	36 024 935,00	-	-	-	100,0%	-	7,24%
E0050520089300	Contribución Patronal a otros fondos adm. por entes privados	139 786 375,00	139 786 375,00	-	139 786 375,00	-	-	-	100,0%	-	0,00%
<b>1</b>	<b>SERVICIOS</b>	<b>1 307 431 625</b>	<b>1 307 431 625</b>	<b>4 821 797</b>	<b>193 655 617</b>	<b>-</b>	<b>1 108 951 211</b>	<b>1 108 951 211</b>	<b>15,2%</b>	<b>191 206 181</b>	<b>0,37%</b>
<b>101</b>	<b>ALQUILERES</b>	<b>551 109 512</b>	<b>551 109 512</b>	<b>-</b>	<b>137 583 089</b>	<b>-</b>	<b>413 526 423</b>	<b>413 526 423</b>	<b>25,0%</b>	<b>4 897 210</b>	<b>0,00%</b>
E-10101	Alquiler de edificios, locales y terrenos	546 109 512,00	546 109 512,00	-	136 527 378,00	-	409 582 134,00	409 582 134,00	25,0%	4 702 922,00	0,00%
E-10103	Alquiler de equipo de cómputo	5 000 000,00	5 000 000,00	-	1 055 711,00	-	3 944 289,00	3 944 289,00	21,1%	194 289,00	0,00%
<b>102</b>	<b>SERVICIOS BÁSICOS</b>	<b>138 000 000</b>	<b>138 000 000</b>	<b>4 736 560</b>	<b>16 528 493</b>	<b>-</b>	<b>116 734 947</b>	<b>116 734 947</b>	<b>15,4%</b>	<b>13 249 947</b>	<b>3,43%</b>
E-10201	Servicio de agua y alcantarillado	42 380 000,00	42 380 000,00	2 774 523,00	7 820 477,00	-	31 785 000,00	31 785 000,00	25,0%	-	6,55%
E-10202	Servicio de energía eléctrica	35 800 000,00	35 800 000,00	1 962 037,00	5 039 149,00	-	28 798 814,00	28 798 814,00	19,6%	948 814,00	5,48%
E-10203	Servicio de correo	20 000 000,00	20 000 000,00	-	20 000,00	-	19 979 999,00	19 979 999,00	100,0%	-	0,00%
E-10204	Servicio de telecomunicaciones	59 800 000,00	59 800 000,00	-	3 648 867,00	-	56 151 133,00	56 151 133,00	6,1%	12 301 133,00	0,00%
<b>103</b>	<b>SERVICIOS COMERCIALES Y FINANCIEROS</b>	<b>186 239 500</b>	<b>186 239 500</b>	<b>4 037</b>	<b>2 085 884</b>	<b>-</b>	<b>184 149 579</b>	<b>184 149 579</b>	<b>1,1%</b>	<b>52 422 829</b>	<b>0,00%</b>
E-10301	Información	3 500 000,00	3 500 000,00	-	2 033 999,00	-	1 466 001,00	1 466 001,00	58,1%	1,00	0,00%
E-10302	Publicidad y propaganda	2 000 000,00	2 000 000,00	-	2 000 000,00	-	2 000 000,00	2 000 000,00	0,0%	500 000,00	0,00%
E-10306	Comisiones y gastos por serv. financieros y comerc.	9 058 500,00	9 058 500,00	4 037,00	51 885,00	-	9 002 578,00	9 002 578,00	0,8%	9 002 578,00	0,04%
E-10307	Servicio de transf. electrónica de información	171 681 000,00	171 681 000,00	-	171 681 000,00	-	171 681 000,00	171 681 000,00	0,0%	42 820 250,00	0,00%
<b>104</b>	<b>SERVICIOS DE GESTIÓN Y APOYO</b>	<b>135 331 000</b>	<b>135 331 000</b>	<b>-</b>	<b>6 091 272</b>	<b>-</b>	<b>129 239 728</b>	<b>129 239 728</b>	<b>4,5%</b>	<b>44 498 870</b>	<b>0,00%</b>
E-10404	Servicios en ciencias económicas y sociales	80 000 000,00	80 000 000,00	-	-	-	80 000 000,00	80 000 000,00	0,0%	36 757 393,00	0,00%
E-10405	Servicios de desarrollo de sistemas informáticos	25 000 000,00	25 000 000,00	-	-	-	25 000 000,00	25 000 000,00	0,0%	6 250 000,00	0,00%
E-10406	Servicios generales	28 200 000,00	28 200 000,00	-	5 973 478,00	-	22 226 522,00	22 226 522,00	21,2%	1 076 522,00	0,00%
E-10499	Otros servicios de gestión y apoyo	2 131 000,00	2 131 000,00	-	117 795,00	-	2 013 205,00	2 013 205,00	5,5%	414 955,00	0,00%
<b>105</b>	<b>GASTOS DE VIAJE Y TRANSPORTE</b>	<b>67 214 905</b>	<b>67 214 905</b>	<b>81 200</b>	<b>16 722 525,00</b>	<b>-</b>	<b>50 411 180,00</b>	<b>50 411 180</b>	<b>25,0%</b>	<b>1 00</b>	<b>0,12%</b>
E-10501	Transporte dentro del país	714 905,00	714 905,00	-	178 726,00	-	536 179,00	536 179,00	25,0%	-	0,00%
E-10502	Viaáticos dentro del país	20 000 000,00	20 000 000,00	81 200,00	4 918 800,00	-	15 000 000,00	15 000 000,00	25,0%	-	0,41%
E-10503	Transporte en el exterior	28 000 000,00	28 000 000,00	-	6 999 999,00	-	21 000 001,00	21 000 001,00	25,0%	1,00	0,00%
E-10504	Viaáticos en el exterior	18 500 000,00	18 500 000,00	-	4 625 000,00	-	13 875 000,00	13 875 000,00	25,0%	-	0,00%
<b>106</b>	<b>SEGUROS, REASEGUROS Y OTRAS OBLIGACIONES</b>	<b>24 586 708</b>	<b>24 586 708</b>	<b>-</b>	<b>7 872 083</b>	<b>-</b>	<b>16 714 625</b>	<b>16 714 625</b>	<b>32,0%</b>	<b>94</b>	<b>0,00%</b>
E-10601	Seguros	24 586 708,00	24 586 708,00	-	7 872 083,00	-	16 714 625,00	16 714 625,00	32,0%	94,00	0,00%
<b>107</b>	<b>CAPACITACIÓN Y PROTOCOLO</b>	<b>127 200 000</b>	<b>127 200 000</b>	<b>-</b>	<b>-</b>	<b>-</b>	<b>127 200 000</b>	<b>127 200 000</b>	<b>0,0%</b>	<b>63 600 000</b>	<b>0,00%</b>
E-10701	Actividades de capacitación	127 200 000,00	127 200 000,00	-	-	-	127 200 000,00	127 200 000,00	0,0%	63 600 000,00	0,00%
<b>108</b>	<b>MANT. Y REP.</b>	<b>77 150 000</b>	<b>77 150 000</b>	<b>-</b>	<b>6 775 271</b>	<b>-</b>	<b>70 374 729</b>	<b>70 374 729</b>	<b>8,8%</b>	<b>12 512 229</b>	<b>0,00%</b>
E-10805	Mant. y rep. de equipo de transporte	16 000 000,00	16 000 000,00	-	2 000 000,00	-	14 000 000,00	14 000 000,00	12,5%	2 000 000,00	0,00%
E-10806	Mant. y rep. de equipo de comunicación	2 500 000,00	2 500 000,00	-	603 471,00	-	1 896 529,00	1 896 529,00	24,1%	21 529,00	0,00%
E-10808	Mant. y rep. de equipo de cómputo y sist. de inf.	57 150 000,00	57 150 000,00	-	3 796 800,00	-	53 353 200,00	53 353 200,00	6,6%	10 490 700,00	0,00%
E-10899	Mant. y rep. de otros equipos	1 500 000,00	1 500 000,00	-	375 000,00	-	1 125 000,00	1 125 000,00	25,0%	0,00	0,00%
<b>199</b>	<b>SERVICIOS DIVERSOS</b>	<b>600 000</b>	<b>600 000</b>	<b>-</b>	<b>-</b>	<b>-</b>	<b>600 000</b>	<b>600 000</b>	<b>0,0%</b>	<b>25 000</b>	<b>0,00%</b>
E-19902	Int. moratorios y multas	100 000,00	100 000,00	-	-	-	100 000,00	100 000,00	0,0%	25 000,00	0,00%
E-19905	Deducibles	500 000,00	500 000,00	-	-	-	500 000,00	500 000,00	0,0%	-	0,00%
<b>2</b>	<b>MATERIALES Y SUMINISTROS</b>	<b>89 137 033</b>	<b>89 137 033</b>	<b>75 228</b>	<b>10 246 815</b>	<b>-</b>	<b>78 814 990</b>	<b>78 814 990</b>	<b>11,6%</b>	<b>7 884 295</b>	<b>0,08%</b>
<b>201</b>	<b>PRODUCTOS QUÍMICOS Y CONEXOS</b>	<b>8 543 736</b>	<b>8 543 736</b>	<b>75 228</b>	<b>1 608 540</b>	<b>-</b>	<b>6 859 968</b>	<b>6 859 968</b>	<b>19,7%</b>	<b>452 166</b>	<b>0,88%</b>
E-20101	Combustibles y lubricantes	8 543 736,00	8 543 736,00	75 228,00	1 608 540,00	-	6 859 968,00	6 859 968,00	19,7%	452 166,00	0,88%
<b>203</b>	<b>MATERIALES Y PROD. DE USO EN LA CONSTR. Y MANT.</b>	<b>21 833 297</b>	<b>21 833 297</b>	<b>-</b>	<b>1 332 631</b>	<b>-</b>	<b>20 500 666</b>	<b>20 500 666</b>	<b>6,1%</b>	<b>4 125 693</b>	<b>0,00%</b>
E-20304	Materiales y productos eléctricos, telef. y de cómputo	9 833 297,00	9 833 297,00	-	1 332 631,00	-	8 500 666,00	8 500 666,00	13,6%	1 125 693,00	0,00%
E-20306	Materiales y productos de plástico	12 000 000,00	12 000 000,00	-	12 000 000,00	-	12 000 000,00	12 000 000,00	0,0%	3 000 000,00	0,00%
<b>204</b>	<b>HERRAMIENTAS, REPUESTOS Y ACCESORIOS</b>	<b>10 000 000</b>	<b>10 000 000</b>	<b>-</b>	<b>6 572 080</b>	<b>-</b>	<b>3 427 920</b>	<b>3 427 920</b>	<b>65,7%</b>	<b>750 000</b>	<b>0,00%</b>
E-20401	Herramientas e instrumentos	7 000 000,00	7 000 000,00	-	6 572 080,00	-	427 920,00	427 920,00	93,9%	-	0,00%
E-20402	Repuestos y accesorios	3 000 000,00	3 000 000,00	-	-	-	3 000 000,00	3 000 000,00	0,0%	750 000,00	0,00%
<b>299</b>	<b>ÚTILES, MATERIALES Y SUMINISTROS DIVERSOS</b>	<b>48 760 000</b>	<b>48 760 000</b>	<b>-</b>	<b>733 564</b>	<b>-</b>	<b>48 026 436</b>	<b>48 026 436</b>	<b>1,5%</b>	<b>2 556 436</b>	<b>0,00%</b>
E-29901	Útiles y materiales de oficina y cómputo	750 000,00	750 000,								

**MINISTERIO DE CIENCIA, INNOVACIÓN, TECNOLOGÍA Y TELECOMUNICACIONES**  
**EJERCICIO ECONÓMICO 2025**  
**RESUMEN PARTIDAS PRESUPUESTARIAS AL 31 DE ENERO DE 2025**

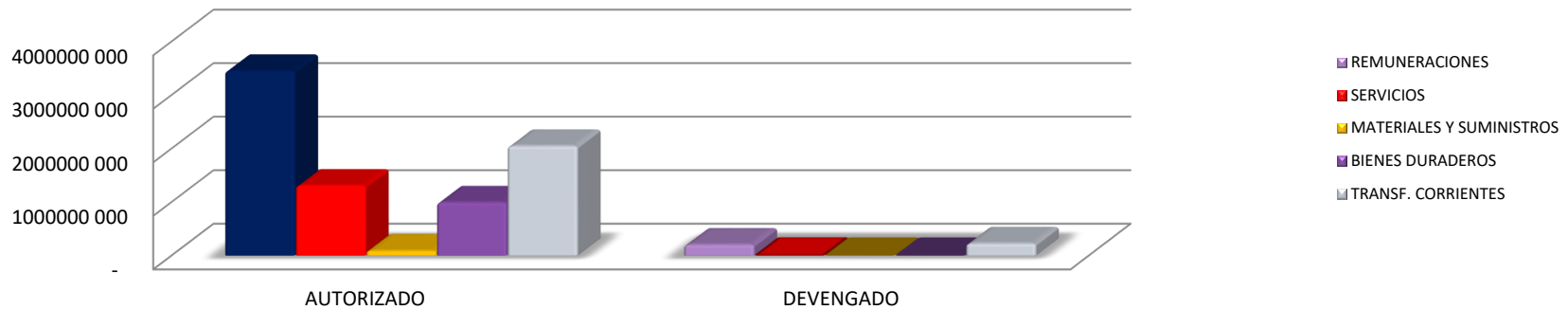
Partida/Subpartida		PRESUPUESTO INICIAL	PRESUPUESTO ACTUAL	DEVENGADO	COMPROMETIDO	DECRETO EN TRAMITE	DISPONIBLE MENOS DECRETO EN TRAMITE	DISPONIBLE	Devengado más comprometido	DISPONIBLE LIBERADO	% Devengado
Código	Descripción										
E6010321089300	CONICIT GASTO OPERATIVO IP 210	1 153 508 437,00	1 153 508 437	120 330 436	168 046 673	-	865 131 328	865 131 328	25,0%	-	10,43%
E6010321189300	CONICIT GASTO FONDO INCENTIVOS IP 211	300 000 000,00	300 000 000	25 000 000	50 000 000	-	225 000 000	225 000 000	25,0%	-	8,33%
E6010321289300	CONICIT GASTO PRO PYME IP 212	118 000 000,00	118 000 000	9 833 333	19 666 667	-	88 500 000	88 500 000	25,0%	-	8,33%
E6010321489300	ACAD. NAC.CIEN. GASTO OPERATIVO IP 214	67 000 000,00	67 000 000	8 012 448	8 737 552	-	50 250 000	50 250 000	25,0%	-	11,96%
E6010321689300	UCR CONVENIO CITA-MAG-UCR-MICIT 216	-	-	-	-	-	-	-	-	-	-
E6010322189300	UNA INCLUSION DIGITAL-CECI 221	-	-	-	-	-	-	-	-	-	-
E6010322389300	PROMOTORA CONVENIO-MICIT 2022	-	-	-	-	-	-	-	0,0%	-	0,00%
		<b>1 813 044 257</b>	<b>1 813 044 257</b>	<b>177 370 166</b>	<b>311 233 045</b>	<b>-</b>	<b>1 324 441 046</b>	<b>1 324 441 046</b>			
<b>Resumen de Transferencia a otras Instituciones 893</b>											
E6070120089300	ORGANISMO INTERNACIONAL DE ENERGIA ATÓMICA	200 642 361,00	197 642 361	50 000 000	-	-	147 642 361	147 642 361	25,3%	160 590	25,30%
E6070120289300	OCDE COMITE DE POLITICAS CIENTIFICAS	-	-	-	-	-	-	-	0,0%	-	0,00%
E6010720489300	CYTED	-	-	-	-	-	-	-	-	-	-
		<b>200 642 361</b>	<b>197 642 361</b>	<b>50 000 000</b>	<b>-</b>	<b>-</b>	<b>147 642 361</b>	<b>147 642 361</b>		<b>160 590</b>	

**MINISTERIO DE CIENCIA, INNOVACIÓN, TECNOLOGÍA Y TELECOMUNICACIONES  
EJERCICIO ECONÓMICO 2025**

**RESUMEN PARTIDAS PRESUPUESTARIAS AL 31 DE ENERO DE 2025**

Código	Partida/Subpartida Descripción	AUTORIZADO	DEVENGADO	COMPROMETIDO	DISPONIBLE	% DEV. Y COMP.	% DEVENGADO
0	REMUNERACIONES	3 452 133 441	205 640 426	737 920 755	2 508 572 260	27,33%	5,96%
1	SERVICIOS	1 307 431 625	4 821 797	193 658 617	1 108 951 211	15,18%	0,37%
2	MATERIALES Y SUMINISTROS	89 137 033	75 228	10 246 815	78 814 990	11,58%	0,08%
5	BIENES DURADEROS	994 184 890	-	401 531 631	592 653 259	40,39%	0,00%
6	TRANSF. CORRIENTES	2 047 486 618	227 488 274	316 233 045	1 503 765 300	26,56%	11,11%
9	CUENTAS ESPECIALES	-	-	-	-		
<b>TOTAL</b>		<b>7 890 373 607</b>	<b>438 025 724</b>	<b>1 659 590 862</b>	<b>5 792 757 021</b>	<b>26,6%</b>	<b>5,6%</b>

**Gráfico # 1  
PROGRAMA 893  
COMPARATIVO DEL MONTO AUTORIZADO Y EJECUTADO POR CONCEPTO DEL GASTO  
ENERO 2025**



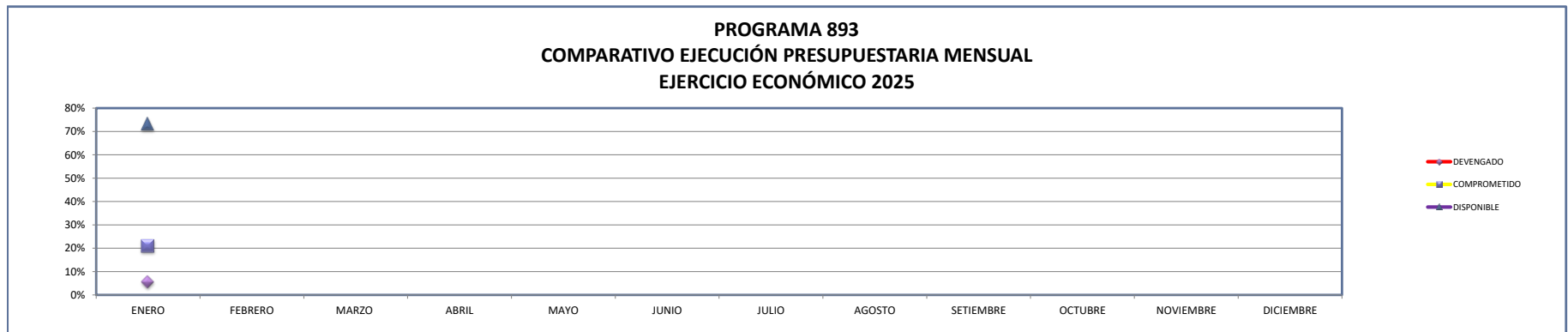
**MINISTERIO DE CIENCIA, INNOVACIÓN, TECNOLOGÍA Y TELECOMUNICACIONES**  
**EJERCICIO ECONOMICO 2025**

**RESUMEN PARTIDAS PRESUPUESTARIAS AL 31 DE ENERO DE 2025**

Código	Partida/Subpartida Descripción	PRESUPUESTO ACTUAL	DEVENGADO	COMPROMETIDO	DISPONIBLE	% DEV. Y COMP.	% DEVENGAD O COMP.
0	REMUNERACIONES	3 452 133 441	205 640 426	737 920 755	2 508 572 260	27%	6,0%
1	REMUNERACIONES BÁSICAS	1 934 670 400	131 017 196	-	1 803 653 204	7%	6,8%
2	REMUNERACIONES EVENTUALES	4 000 000	-	-	4 000 000	0%	0,0%
3	INCENTIVOS SALARIALES	864 387 272	37 740 813	-	700 919 057	19%	4,4%
4	CONTRIB. PATR. AL DESARROLLO Y LA SEG. SOCIAL	252 443 904	18 281 822	234 162 082	-	100%	7,2%
5	CONTRIB. PATR. FDOS. PENS. Y OTROS FDOS DE CA	396 631 865	18 600 594	378 031 271	-	100%	4,7%
1	SERVICIOS	1 307 431 625	4 821 797	193 658 617	1 108 951 211	15%	0,4%
101	ALQUILERES	551 109 512	-	137 583 089	413 526 423	25%	0,0%
102	SERVICIOS BÁSICOS	138 000 000	4 736 560	16 528 493	116 734 947	15%	3,4%
103	SERVICIOS COMERCIALES Y FINANCIEROS	186 239 500	4 037	2 085 884	184 149 579	1%	0,0%
104	SERVICIOS DE GESTIÓN Y APOYO	135 331 000	-	6 091 272	129 239 728	5%	0,0%
105	GASTOS DE VIAJE Y TRANSPORTE	67 214 905	81 200	16 722 525	50 411 180	25%	0,1%
MICO 2025	SEGUROS, REASEGUROS Y OTRAS OBLIGACIONES	24 586 708	-	7 872 083	16 714 625	32%	0,0%
107	CAPACITACIÓN Y PROTOCOLO	127 200 000	-	-	127 200 000	0%	0,0%
108	MANT. Y REP.	77 150 000	-	6 775 271	70 374 729	9%	0,0%
199	SERVICIOS DIVERSOS	600 000	-	-	600 000	0%	0,0%
2	MATERIALES Y SUMINISTROS	89 137 033	75 228	10 246 815	78 814 990	12%	0,1%
201	PRODUCTOS QUÍMICOS Y CONEXOS	8 543 736	75 228	1 608 540	6 859 968	20%	0,9%
203	MATERIALES Y PROD. DE USO EN LA CONSTR. Y MAN	21 833 297	-	1 332 631	20 500 666	6%	0,0%
204	HERRAMIENTAS, REPUESTOS Y ACCESORIOS	10 000 000	-	6 572 080	3 427 920	66%	0,0%
299	ÚTILES, MATERIALES Y SUMINISTROS DIVERSOS	48 760 000	-	733 564	48 026 436	2%	0,0%
5	BIENES DURADEROS	994 184 890	-	401 531 631	592 653 259	40%	0,0%
E-50103	Equipo de comunicación	157 266 443	-	-	157 266 443	0%	0,0%
E-50104	Equipo y mobiliario de oficina	12 650 000	-	-	12 650 000	0%	0,0%
E-50105	Equipo y programas de cómputo	623 968 447	-	401 531 631	222 436 816	64%	0,0%
E-50199	Maquinaria, equipo y mobiliario diverso	51 000 000	-	-	51 000 000	0%	0,0%
E-59903	Bienes intangibles	79 300 000	-	-	79 300 000	0%	0,0%
6	TRANSF. CORRIENTES	2 047 486 618	227 488 274	316 233 045	1 503 765 300	27%	11,1%
601	TRANSF. CORRIENTES AL SECTOR PÚBLICO	1 813 044 257	177 370 166	311 233 045	1 324 441 046	27%	9,8%
603	PRESTACIONES	33 800 000	-	5 000 000	28 800 000	15%	0,0%
607	TRANSFERENCIAS CORRIENTES AL SECTOR EXTERNO	197 642 361	50 000 000	-	147 642 361	25%	25,3%
<b>TOTAL</b>		<b>7 890 373 607</b>	<b>438 025 724</b>	<b>1 659 590 862</b>	<b>5 792 757 021</b>	<b>26,6%</b>	<b>5,6%</b>

MINISTERIO DE CIENCIA, INNOVACIÓN, TECNOLOGÍA Y TELECOMUNICACIONES												
RESUMEN PARTIDAS PRESUPUESTARIAS AL 31 DE ENERO DE 2025												
MONTOS DE EJECUCIÓN - COMPROMISO Y DISPONIBLE POR MES												
	ENERO	FEBRERO	MARZO	ABRIL	MAYO	JUNIO	JULIO	AGOSTO	SETIEMBRE	OCTUBRE	NOVIEMBRE	DICIEMBRE
PRESUPUESTO	7 890 373 607											
DEVENGADO	438 025 724											
COMPROMETIDO	1 659 590 862											
DISPONIBLE	5 792 757 021											

CUADRO COMPARATIVO												
PROCENTAJES DE EJECUCIÓN - COMPROMISO Y DISPONIBLE POR MES												
	ENERO	FEBRERO	MARZO	ABRIL	MAYO	JUNIO	JULIO	AGOSTO	SETIEMBRE	OCTUBRE	NOVIEMBRE	DICIEMBRE
DEVENGADO	6%											
COMPROMETIDO	21%											
DISPONIBLE	73%											
EJERCICIO ECONÓMICO 2025	100%	0%	0%	0%	0%	0%	0%	0%	0%	0%	0%	0%



MINISTERIO DE CIENCIA, INNOVACIÓN, TECNOLOGÍA Y TELECOMUNICACIONES  
PROGRAMA 893 COORDINACIÓN Y DESARROLLO CIENTÍFICO Y TECNOLÓGICO  
RESUMEN PARTIDAS PRESUPUESTARIAS AL 31 DE ENERO DE 2025

Código	Descripción						
0	REMUNERACIONES	3 452 133 441	205 640 426	737 920 755	2 508 572 260	27,33%	5,96%
1	SERVICIOS	1 307 431 625	4 821 797	193 658 617	1 108 951 211	15,18%	0,37%
2	MATERIALES Y SUMINISTROS	89 137 033	75 228	-	78 814 990	11,58%	0,08%
5	BIENES DURADEROS	994 184 890	-	401 531 631	592 653 259	40,39%	0,00%
6	TRANSF. CORRIENTES	2 047 486 618	227 488 274	316 233 045	1 503 765 300	26,56%	11,11%
9	CUENTAS ESPECIALES	-	-	-	-		
<b>TOTAL</b>		<b>7 890 373 607</b>	<b>438 025 724</b>	<b>1 649 344 047</b>	<b>5 792 757 021</b>	<b>26,58%</b>	<b>5,55%</b>

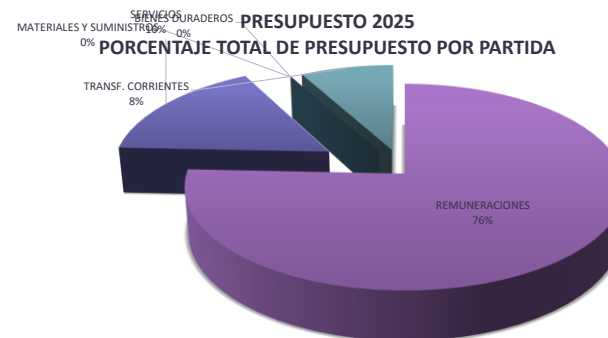
MINISTERIO DE CIENCIA, INNOVACIÓN, TECNOLOGÍA Y TELECOMUNICACIONES  
PROGRAMA 899 RECTORÍA DEL SECTOR TELECOMUNICACIONES  
EJERCICIO ECONÓMICO 2025  
RESUMEN DE PARTIDAS PRESUPUESTARIAS AL 31 DE ENERO DE 2025  
-En colones-

Código	Partida/Subpartida Descripción	PRESUPUESTO ACTUAL	DEVENGADO	COMPROMETIDO	DISPONIBLE	% DEV. Y COMP.	% DEVENGADO
0	REMUNERACIONES	2 036 260 424	111 285 474	322 752 915	1 602 222 035	21,32%	5,47%
1	SERVICIOS	164 592 000	272 892	24 286 603	140 032 505	14,92%	0,17%
2	MATERIALES Y SUMINISTROS	4 000 000	20 501	475 000	3 504 499	12,39%	0,51%
5	BIENES DURADEROS	-	-	-	-	0,00%	0,00%
6	TRANSF. CORRIENTES	117 773 969	66 976 116	24 299 004	26 498 849	77,50%	56,87%
<b>TOTAL</b>		<b>2 322 626 393</b>	<b>178 554 983</b>	<b>371 813 522</b>	<b>1 772 257 888</b>	<b>23,70%</b>	<b>7,69%</b>

Código y Nombre del Título: 218 - Ministerio de Ciencia, Innovación, Tecnología y Telecomunicaciones  
EJECUCIÓN PRESUPUESTARIA  
31 DE ENERO 2025

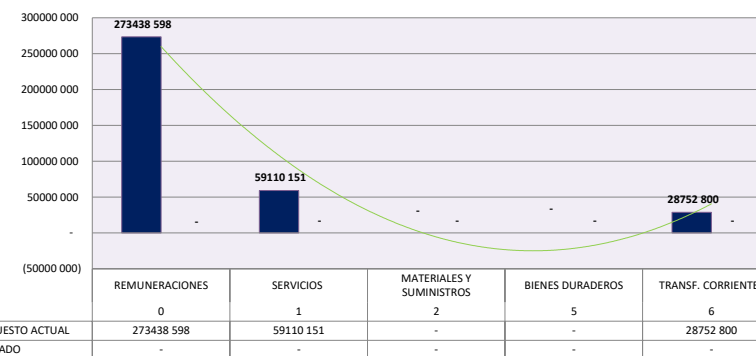
Código	Partida/Subpartida Descripción	PRESUPUESTO ACTUAL	DEVENGADO	COMPROMETIDO	DISPONIBLE	% DEV. Y COMP.	% DEVENGADO
0	REMUNERACIONES	273 438 598	-	-	273 438 598	0,00%	0,00%
1	SERVICIOS	59 110 151	-	-	59 110 151	0,00%	0,00%
2	MATERIALES Y SUMINISTROS	-	-	-	-	0,00%	0,00%
5	BIENES DURADEROS	-	-	-	-	0,00%	0,00%
6	TRANSF. CORRIENTES	28 752 800	-	-	28 752 800	0,00%	0,00%
7	TRANSF. DE CAPITAL	2 136 789 484	-	728 952 854	1 407 836 630	34,11%	0,00%
9	CUENTAS ESPECIALES	-	-	-	-	0,00%	0,00%
<b>TOTAL</b>		<b>2 498 091 033</b>	<b>-</b>	<b>728 952 854</b>	<b>1 769 138 179</b>	<b>29,18%</b>	<b>0,00%</b>

PRESUPUESTO 2025  
PORCENTAJE TOTAL DE PRESUPUESTO POR PARTIDA



■ REMUNERACIONES ■ SERVICIOS ■ MATERIALES Y SUMINISTROS ■ BIENES DURADEROS ■ TRANSF. CORRIENTES

MINISTERIO DE CIENCIA TECNOLOGÍA Y TELECOMUNICACIONES  
EJECUCIÓN PRESUPUESTARIA AL 31 DE ENERO DEL 2025



MINISTERIO DE CIENCIA, INNOVACIÓN, TECNOLOGÍA Y TELECOMUNICACIONES  
EJERCICIO ECONÓMICO 2025

RESUMEN PARTIDAS PRESUPUESTARIAS AL 31 DE ENERO DE 2025

CODIGO	ENTIDAD	PRESUPUESTO ACTUAL	DEVENGADO	SUB-EJECUCION
E6010320589300	CEA	95 012 957,00	10 781 340,23	2 791 939,34
E6010321089300	PROMOTORA OPERATIVOS	1 153 508 437,00	120 330 436,38	44 456 483,19
E6010321189300	PROMOTORA INCENTIVOS	300 000 000,00	25 000 000,00	-
E6010321289300	PROMOTORA PROPYME	118 000 000,00	9 833 333,33	0,00
E6010321489300	ANC	67 000 000,00	8 012 448,20	1 558 980,37
			<b>TOTAL</b>	<b>48 807 402,91</b>